

## Contenido

Introducción.....	3
Consideraciones generales.....	3
Información general .....	7
Marco Jurídico.....	16
Descripción y Fundamentación de los Servicios .....	17
Tarifas por el Servicio Medido de Agua Potable.....	17
Tarifa por el Servicio de Agua Potable (Cuotas Fijas) .....	18
Servicio de Alcantarillado.....	18
Servicio de Tratamiento de Aguas Residuales.....	18
Contratos para Todos los Giros .....	18
Cuota de Instalación de Tomas de Agua Potable y Descargas .....	19
Otros Servicios Prestados por el Organismo Operador.....	19
Derechos de Incorporación a Redes para Fraccionamientos de Nueva Creación .....	19
Derechos por Incorporación de Fraccionamientos Administrados por los Beneficiarios .....	19
Servicios Operativos y Administrativos para Desarrollos Inmobiliarios.....	19
Pago de Derechos para Incorporaciones Comerciales e Industriales.....	20
Descargas de Contaminantes en Aguas Residuales de Usuarios No Domésticos .....	20
Exposición General de Motivos .....	26
Propuesta de tarifas 2026.....	30
<b>LEY DE INGRESOS PARA EL MUNICIPIO DE VALLE DE SANTIAGO, GUANAJUATO, PARA EL EJERCICIO FISCAL DEL AÑO 2026 .....</b>	<b>31</b>
<b>Artículo 14.</b> Las contraprestaciones correspondientes a los servicios públicos de agua potable, drenaje, alcantarillado, tratamiento y disposición de sus aguas residuales, se causarán y liquidarán mensualmente conforme a las siguientes: .....	31
<b>I. Servicio medido de agua potable.</b> .....	31
a) Servicio doméstico: .....	31
b) Servicio comercial y de servicios: .....	36
c) Servicio industrial: .....	40
d) Servicio mixto: .....	46
e) Servicio público: .....	51
<b>II. Tarifas mensuales por servicio de agua potable sin medición a cuotas fijas:</b> .....	56

---

III. Servicio de alcantarillado:.....	56
IV. Tratamiento de agua residual:.....	57
V. Contratos para todos los giros:.....	58
VI. Materiales e instalación del ramal para tomas de agua potable: .....	58
VII. Materiales e instalación de cuadro de medición: .....	59
VIII. Suministro e instalación de medidores de agua potable:.....	59
IX. Materiales e instalación para descarga de agua residual:.....	59
X. Servicios administrativos para usuarios: .....	60
XI. Servicios operativos para usuarios: .....	60
XII. Servicios de incorporación a las redes hidráulicas y sanitarias del organismo para la dotación de agua potable, descarga de aguas residuales y tratamiento para fraccionamientos habitacionales: .....	61
XIII. Servicios operativos y administrativos para desarrollos inmobiliarios de todos los giros:.....	62
XIV. Incorporaciones no habitacionales: .....	63
XV. Incorporación individual:.....	64
XVI. Por la venta de agua tratada:.....	64
XVII. Por descargas de contaminantes de usuarios no domésticos en sus aguas residuales:.....	64
<b>SECCIÓN SEGUNDA</b> .....	66
<b>SERVICIOS DE AGUA POTABLE, DRENAJE, ALCANTARILLADO, TRATAMIENTO..</b>	66
<b>Y DISPOSICIÓN DE SUS AGUAS RESIDUALES</b> .....	66
<b>Artículo 40.</b> El Ayuntamiento a fin de dar cumplimiento al derecho humano al agua, podrá establecer tratamientos fiscales preferenciales en los cobros por acceso al agua para población en condiciones de vulnerabilidad. ....	66
Tablas comparativas .....	68

## Introducción

### Consideraciones generales

En cumplimiento con el marco legal aplicable, se presenta al Honorable Ayuntamiento el proyecto de iniciativa de Ley de Ingresos relativo a los artículos 14 y 40, relacionados con la prestación de servicios proporcionados por el SAPAM a la ciudadanía de Valle de Santiago, Guanajuato.

Con fundamento en lo dispuesto por el Artículo 18 fracción II de la Ley para el Ejercicio y Control de los Recursos para el Estado y los Municipios de Guanajuato, así como en atención al artículo 331 del Código Territorial para el Estado y los Municipios de Guanajuato ( citado en lo subsecuente como Código Territorial) , el SAPAM somete a consideración su proyecto de tarifas correspondiente al ejercicio fiscal 2026, con el objeto de que sea incorporado en la iniciativa de Ley de Ingresos que habrá de ser remitida para revisión y aprobación ante el Congreso del Estado de Guanajuato.

Durante el proceso de elaboración del proyecto tarifario y en concordancia con el artículo 38 del Código Territorial citado, se realizaron los análisis pertinentes respecto al impacto de los costos considerados como insumos básicos para la prestación de los servicios. El objetivo es establecer condiciones óptimas para la propuesta tarifaria, de modo que asegure los recursos necesarios para que el organismo operador cumpla eficientemente con la provisión de agua potable, alcantarillado y tratamiento de aguas residuales para la totalidad de la población.

El ingreso derivado de las tarifas debe cubrir los costos asociados a la operación, mantenimiento y administración de los servicios públicos, así como la rehabilitación y mejora de infraestructura existente, amortización de inversiones, gastos financieros relacionados con pasivos y nuevas inversiones destinadas a la expansión de infraestructura, conforme lo estipula el artículo 332 del Código mencionado.

En este sentido, el SAPAM realiza la valoración de costos con el fin de trasladarlos a una estructura tarifaria que garantice la operación eficiente de la infraestructura hidráulica y sanitaria, atendiendo las obligaciones normativas establecidas en su reglamento interno.

El presente documento sintetiza los resultados derivados del análisis comparativo con respecto a las tarifas vigentes, destacando las propuestas de modificación a la Ley de Ingresos actual. Se mantiene como eje rector el principio de equidad y proporcionalidad tributaria en apego al Artículo 31 constitucional.

Cabe señalar que en el desarrollo de este proyecto se consideraron los criterios emitidos por el Congreso del Estado, particularmente en lo relativo al análisis de impacto de costos mediante el Anexo 2, que determina las tasas aplicables según el Factor de Recuperación Tarifaria (FRT) correspondiente.

El agua potable es un recurso fundamental y esencial para la vida, el bienestar de las personas y el desarrollo de las sociedades. Garantizar su acceso continuo y seguro es una de las mayores responsabilidades de cualquier comunidad o gobierno. Sin embargo, detrás del simple acto de abrir una llave y obtener agua limpia existe una compleja estructura de gestión, distribución, tratamiento y mantenimiento. En este contexto, las tarifas de agua potable desempeñan un papel clave no solo en la financiación de estos servicios, sino también en la protección del recurso, el incentivo al uso eficiente y la garantía de un acceso equitativo.

Las tarifas de agua potable son los precios que pagan las personas usuarias por el suministro. Estas tarifas pueden variar dependiendo de varios factores, como el volumen consumido, el tipo de usuario (residencial, comercial, industrial), y las políticas específicas de cada localidad o país. El objetivo principal de estas tarifas es cubrir los costos asociados a la captación, potabilización, distribución, monitoreo y tratamiento de aguas residuales, así como asegurar el mantenimiento y expansión de la infraestructura relacionada.

El establecimiento de tarifas adecuadas es fundamental para garantizar la sostenibilidad financiera del SAPAM como responsable del servicio. Los recursos obtenidos mediante el pago de tarifas permiten realizar inversiones en infraestructura, operación de redes, reparación de fugas, mejora de plantas de tratamiento y capacitación del personal. Sin estos ingresos, el sistema podría deteriorarse, comprometiendo la calidad y continuidad del suministro.

Proveer agua potable implica una serie de costos que muchas veces se subestiman. Estos incluyen:

- Captación del agua de fuentes superficiales o subterráneas
- Tratamiento para eliminar microorganismos y contaminantes
- Bombeo y distribución a través de una red de tuberías
- Mantenimiento y reparación de la infraestructura
- Medición y control de la calidad del agua
- Gestión administrativa y atención a usuarios

Una tarifa bien calculada asegura que estos procesos se realicen eficientemente y que el sistema no se vuelva obsoleto con el paso del tiempo.

Uno de los retos más grandes en la gestión del agua es evitar su desperdicio. Cuando el agua se percibe como un recurso de bajo costo o gratuito, aumenta el riesgo de un uso irresponsable, lo que puede llevar al agotamiento de fuentes, contaminación y problemas de escasez.

Las tarifas cumplen así una función reguladora, ya que incentivan a las personas a usar el agua de manera consciente y responsable. Al reflejar el verdadero valor del recurso, se promueve la adopción de tecnologías ahorradoras y la reducción de consumos innecesarios.

Aunque las tarifas son esenciales para el funcionamiento del organismo operador, también deben diseñarse bajo principios de equidad social. Es importante que ningún segmento de la población quede excluido del acceso al agua potable por

---

motivos económicos. Existen diferentes mecanismos para lograr este equilibrio, como subsidios focalizados a personas de bajos ingresos, tarifas escalonadas según el consumo, o tarifas sociales. Estos esquemas buscan garantizar que todas las personas puedan cubrir sus necesidades básicas sin que ello implique una carga financiera excesiva.

El acceso al agua potable segura es un motor de desarrollo que mejora la salud pública al prevenir enfermedades transmitidas por agua contaminada. Además, fomenta la productividad al garantizar un entorno limpio y saludable, tanto en hogares como en lugares de trabajo. Las tarifas, al asegurar la continuidad y calidad del servicio, son una inversión indirecta en la calidad de vida y el progreso de la ciudad.

La determinación de las tarifas de agua potable debe realizarse de manera transparente y objetiva. Esto permite que las personas comprendan el destino de los recursos recaudados y confíen en el servicio. Además, la participación abre espacios para identificar necesidades reales y proponer soluciones innovadoras que beneficien a todo el sistema.

Fijar tarifas de agua es una tarea compleja que enfrenta varios desafíos:

Primeramente, se debe buscar un equilibrio entre la viabilidad financiera del sistema, la accesibilidad social y la protección ambiental. En este sentido, la actualización periódica de las tarifas, basada en estudios técnicos, es esencial para garantizar que cumplan su función.

Las tarifas de agua potable son mucho más que simples cuotas: representan el valor que la sociedad otorga a un recurso irremplazable. Su adecuada gestión puede marcar la diferencia entre un servicio deficiente y uno de calidad, entre el desperdicio y la preservación del agua, entre la exclusión y el acceso universal. De ahí la importancia de que sean justas, transparentes y pensadas a largo plazo, teniendo siempre como objetivo el bienestar colectivo y la sostenibilidad del medio ambiente.

Cuidar el agua es responsabilidad de todas las personas. Valorar su acceso mediante un esquema tarifario justo es dar un paso firme hacia un futuro más equitativo, saludable y sostenible.

### Información general

El registro de usuarios al inicio del análisis contempla 25,049 cuentas distribuidas según distintos giros: doméstico, mixto, comercial, industrial y público. Del total 21,615 tomas son domésticas, esto evidencia la preponderancia del padrón habitacional, el cual corresponde al 86.3% de las cuentas registradas.

En la prestación del servicio, el suministro de agua potable para uso doméstico tiene prelación frente a otros usos. Por tanto, es fundamental que el organismo garantice condiciones adecuadas en cantidad y calidad. Los sectores comercial e industrial complementan el padrón, siendo estratégicos para la economía municipal y generadores de empleo, lo que subraya la importancia de asegurar servicios eficientes para los 1,682 usuarios comerciales (6.7% del total) y 215 industriales.

Asimismo, se cuenta con 1,377 tomas mixtas, correspondientes a usuarios con necesidades tanto domésticas como comerciales. Estos casos son clasificados de acuerdo con el uso diferenciado del recurso, aplicándose un diferencial a la cuota doméstica, según lo dispuesto en el artículo 76 del Código Territorial.

El sector público incluye 160 tomas destinadas a inmuebles gubernamentales, educativos y espacios públicos, los cuales desempeñan funciones esenciales para la administración y el bienestar social.

La cobertura operativa implica la extracción de agua potable a través de 13 fuentes abastecedoras, totalizando anualmente 5,343,864 metros cúbicos, destinados a satisfacer la demanda de los usuarios mencionados. La gestión efectiva requiere personal especializado para mantener la continuidad y eficiencia del servicio en todos los sectores de la comunidad.

Uno de los desafíos principales consiste en asegurar la disponibilidad continua de agua con la presión adecuada, garantizando servicios sostenibles a corto, mediano y largo plazo. Es obligatoria la instalación de aparatos medidores en cada toma, ubicados accesiblemente conforme al artículo 318 del Código Territorial, con el propósito de facilitar la lectura, inspección y mantenimiento de los dispositivos.

Actualmente, el 100% de las 25,049 cuentas cuentan con medición, lo que permite aplicar una política de cobro proporcional al consumo real y propiciar estructuras tarifarias ascendentes, incentivando el uso racional del recurso. De los 21,615 usuarios domésticos medidos, 8,212 (38%) consumen hasta 5 metros cúbicos al mes, segmento asociado a condiciones de mayor marginalidad y favorecido con tarifas más accesibles.

El segundo bloque, con consumos entre 6 y 10 m<sup>3</sup> mensuales, comprende 5,706 usuarios (26.4%). Un tercer bloque, de 11 a 20 m<sup>3</sup>, suma 6,165 usuarios (28.5%), y un cuarto grupo, con consumos promedio de 21 a 30 m<sup>3</sup>, asciende a 1,081 usuarios (5.0%). Solo 431 usuarios (2.1%) superan estos rangos, consolidando un perfil de consumo predominantemente moderado.

La estructura tarifaria aplicada prioriza a los consumidores de menores rangos, alineándose con el mandato constitucional de garantizar el derecho al acceso al agua, entendido como la obligación de ofrecer tarifas justas y equilibradas que permitan la sostenibilidad financiera del organismo y el acceso universal al servicio.

El ingreso económico del SAPAM depende exclusivamente de la recaudación tarifaria, sin subsidios gubernamentales directos para cubrir gastos corrientes, lo que refuerza la necesidad de mantener tarifas concordantes con los principios de justicia y equidad.

Para dimensionar el impacto económico, el grupo de usuarios con consumo de hasta 5 m<sup>3</sup> paga en promedio \$122.51 mensuales, equivalente a \$4.08 diarios por vivienda, cifra considerada asequible para la mayoría. Ante eventuales dificultades

de pago por parte de algunos usuarios, el SAPAM ofrece alternativas específicas de apoyo para regularizar su situación.

Imponer tarifas artificialmente bajas conllevaría riesgos operativos, comprometiendo la viabilidad y continuidad del servicio. En los siguientes segmentos de consumo, usuarios de 6 a 10 m<sup>3</sup> pagan \$1148.71 mensuales (\$4.96 diarios por vivienda), mientras que quienes consumen entre 11 y 20 m<sup>3</sup> pagan \$233.68 mensuales (\$7.79 diarios).

Bajo estas condiciones tributarias podemos afirmar que el 64% de los usuarios pagan en promedio un importe de \$1.20 por persona al día de toda el agua para sus servicios sanitarios, del hogar y complementarios. Todo lo anterior nos permite afirmar que los precios que se cobran por el servicio de suministro de agua potable son accesibles para la población y esto les permite contar con agua directamente en sus domicilios

Estos datos evidencian la importancia de estructurar tarifas que reflejen tanto la realidad económica de las personas usuarias como la sostenibilidad del SAPAM. No se trata únicamente de cobrar por un recurso vital, sino de asegurar que quienes menos tienen cuenten con la posibilidad real de acceder a él sin comprometer la operación global del servicio.

De igual manera, resulta fundamental mantener mecanismos de apoyo y atención personalizada a quienes enfrentan dificultades extraordinarias, para no dejar a nadie atrás y fortalecer el tejido social en torno al acceso al agua.

Es relevante también considerar que el adecuado equilibrio entre ingreso y gasto permite invertir en infraestructura, rehabilitación de redes y así como en acciones que nos sigan conduciendo a promover el uso responsable del agua.

Así, se garantiza no solo la continuidad del abasto, sino una mejor calidad de vida para la población en su conjunto. La transparencia y la sensibilidad en la aplicación de estos criterios tarifarios reafirman el compromiso del SAPAM de cumplir su



## Proyecto tarifario 2026

---

misión constitucional, asegurando que el derecho al agua se materialice en condiciones dignas y justas para todas las familias.

#### De las fechas de presentación

Con base en el artículo 18 de la Ley para el Ejercicio y Control de los Recursos Públicos para el Estado y los Municipios de Guanajuato, el plazo máximo para la entrega del pronóstico de ingresos es el 6 de septiembre.

#### De los conceptos contenidos en la propuesta

La propuesta relativa al cobro por servicios de agua potable, alcantarillado y saneamiento comprende diversas categorías, clasificadas conforme a las características específicas de su prestación. Los conceptos incluidos son los siguientes:

- Tarifa para servicio medido de agua potable.
- Servicio de agua potable con cuotas fijas.
- Servicio de alcantarillado.
- Tratamiento de aguas residuales.
- Contratos en todos los giros.
- Cuota por instalación de tomas de agua potable.
- Cuota por instalación de descargas de aguas residuales.
- Materiales e instalación de cuadros de medición.
- Suministro e instalación de medidores de agua potable.

#### En relación con otros servicios prestados por el Organismo Operador:

- Derechos de incorporación a redes de agua potable y drenaje en fraccionamientos de nueva creación.
- Derechos de incorporación para fraccionamientos autoadministrados que busquen incorporarse al Organismo.
- Servicios operativos y administrativos para desarrollos de cualquier giro.
- Pago de derechos por incorporaciones comerciales e industriales.

- Pago de derechos por incorporaciones individuales en colonias ya administradas por el Organismo Operador.
- Venta de agua tratada.
- Descargas de contaminantes en aguas residuales provenientes de usuarios no domésticos.

#### Descripción y fundamento de los servicios

La propuesta para el cobro de derechos por la prestación de servicios de agua potable, alcantarillado y saneamiento en el municipio de Valle de Santiago contempla tanto aspectos operativos como administrativos, así como los derechos y aplicaciones que se describen a continuación.

#### Tarifa por el servicio medido de agua potable

De acuerdo con lo establecido en el Artículo 330 del Código Territorial, las tarifas correspondientes se fijarán según los siguientes usos:

- I. Consumo volumétrico o fijo;
- II. Uso doméstico;
- III. Uso comercial y de servicios;
- IV. Uso industrial;
- V. Servicios públicos; y
- VI. Usos mixtos.

Por consiguiente, el servicio de agua potable utilizado por los usuarios será cuantificado y facturado bajo tarifas volumétricas, conforme a lo dispuesto en el Artículo 335 del Código Territorial.

#### Tarifa por el servicio de agua potable (cuotas fijas)

En aquellos casos donde no existan medidores instalados, y hasta que dichos dispositivos sean colocados, los pagos serán determinados por el H. Ayuntamiento, previa propuesta del Organismo Operador, mediante tarifas fijas calculadas con base en consumos estimados según el número de usuarios o tipo de instalaciones, en concordancia con el segundo párrafo del artículo citado.

### Servicio de alcantarillado

Los derechos asociados al servicio de drenaje y/o alcantarillado deberán ser cubiertos por los usuarios que reciban este servicio a través de las redes generales gestionadas por el Organismo Operador, y su cobro será proporcional al importe del servicio de agua potable consumido, según lo estipulado por el Artículo 339 del Código Territorial.

Para los usuarios abastecidos de agua potable por fuentes distintas a las redes municipales, pero conectados al sistema de drenaje municipal, el cargo se asignará en función de los volúmenes reportados por el usuario y será equiparable al costo correspondiente al servicio de agua potable, conforme a lo señalado en el segundo párrafo del mismo artículo.

### Servicio de tratamiento de aguas residuales

El cobro por el servicio de tratamiento de aguas residuales será proporcional al monto del servicio de agua, considerando además la naturaleza y concentración de los contaminantes, conforme al fundamento del Artículo 339 del Código Territorial.

### Contratos para todos los giros

El contrato constituye el acto de adhesión mediante el cual el usuario obtiene autorización para la conexión a las redes de agua potable y drenaje, condicionado al pago de los derechos respectivos, conforme al Artículo 314 del Código Territorial. Este pago no incluye materiales ni la instalación de la toma o descarga, según corresponda.

El Organismo Operador establecerá el giro aplicable de acuerdo con el uso previsto del agua en el predio contratado, determinando los diámetros de tubería requeridos para dotación y descarga conforme al análisis de demanda que se realice en cumplimiento con el Artículo 315 del Código Territorial.

#### Cuotas por instalación de tomas de agua potable y medidores

Tras firmar el contrato y pagar las cuotas correspondientes, el Organismo Operador instala la toma de agua y conecta las descargas de aguas residuales o pluviales según los artículos 315 y 317 del Código Territorial.

#### Otros servicios del Organismo Operador

Para servicios administrativos y operativos como cancelaciones provisionales, reubicación de medidores, reconexiones, venta de agua en pipas y análisis de agua residual, se fijan tarifas conforme al Artículo 318 del Código Territorial.

#### Derechos de incorporación a redes de agua y drenaje

Los nuevos fraccionamientos deben pagar derechos que cubren conexión, operación, mantenimiento y mejora de la infraestructura existente, según el Artículo 333. Esto es necesario para asegurar suficiente suministro y adecuada descarga de aguas residuales.

#### **Fraccionamientos y desarrollos**

Quienes busquen integrarse a las redes municipales deben realizar un estudio técnico sobre su infraestructura; el monto resultante se destina a rehabilitación y mantenimiento, cumpliendo requisitos del Organismo.

#### **Servicios para desarrollos inmobiliarios**

Se cobran adicionalmente servicios como cartas de factibilidad, revisión de proyectos, supervisión y entrega-recepción de obras.

#### **Incorporaciones comerciales e industriales**

---

Las cuotas para estos fraccionamientos se calculan según la demanda de agua, a un precio que compense la inversión en infraestructura cedida, conforme al Artículo 333 del Código Territorial para los municipios del Estado de Guanajuato.

Descargas de contaminantes en aguas residuales no domésticas

Según la Constitución federal y estatal, corresponde a los ayuntamientos proporcionar y administrar los servicios de agua potable, drenaje, alcantarillado y tratamiento de aguas residuales, sea directamente o mediante organismos públicos.

A handwritten signature in blue ink, consisting of a stylized, cursive letter 'N' followed by a long, sweeping horizontal stroke.

### Marco Jurídico

El Artículo 31 de la Constitución Política de los Estados Unidos Mexicanos establece que un tributo debe estar fijado por ley, ser proporcional y equitativo, y destinarse al gasto público. También exige que sus elementos esenciales —sujeto, objeto, base, tasa y época de pago— estén claramente definidos en la ley para evitar la discrecionalidad de las autoridades.

El principio de legalidad implica que la ley debe determinar los elementos y supuestos de la obligación tributaria, es decir, hechos imponible, sujetos pasivos, objeto, base y cantidad, evitando así decisiones arbitrarias. De acuerdo con el Artículo 25, fracción IV, inciso b) de la Ley para el Gobierno y Administración de los Municipios, corresponde al Ayuntamiento proponer al Congreso las cuotas y tarifas aplicables a impuestos y contribuciones inmobiliarias, razón por la cual se presenta este análisis para el ejercicio 2026.

La elaboración de esta propuesta consideró metodologías basadas en el cálculo de costos marginales para asegurar la certeza en la prestación de servicios, ampliar su cobertura y mejorar su calidad para quienes ya forman parte del padrón.

De acuerdo con el documento de Criterios Técnicos para la elaboración de iniciativas de Ley de Ingresos Municipal del Congreso del Estado de Guanajuato, se identifican los siguientes principios tributarios: generalidad, obligatoriedad, vinculación con el gasto público, proporcionalidad, equidad y legalidad.

- Generalidad: Todo tributo debe estar previsto en una ley, asegurando que el derecho fiscal se exprese mediante normas jurídicas.
- Obligatoriedad: Contribuir al gasto público es una obligación ciudadana, adquirida automáticamente al entrar en los supuestos legales.
- Vinculación con el gasto público: Los ingresos tributarios financian servicios públicos, buscando un beneficio equivalente para la sociedad.

- 
- Proporcionalidad: Cada uno contribuye según su capacidad económica; en derechos específicos, la proporcionalidad se relaciona con el costo del servicio.
  - Equidad: La ley debe tratar igual a quienes están en las mismas condiciones, evitando discriminaciones indebidas; las tarifas varían solo según la capacidad económica.
  - Legalidad: Toda relación tributaria debe estar regulada por una ley general y emanada del Poder Legislativo.

#### Descripción y Fundamentación de los Servicios

La presente propuesta para la determinación de derechos por la prestación de los servicios de agua potable, alcantarillado y saneamiento en el Municipio de Valle de Santiago contempla tanto servicios operativos como administrativos, así como los derechos y aplicaciones correspondientes que se detallan a continuación.

#### Tarifas por el Servicio Medido de Agua Potable

En cumplimiento con el Artículo 330 del Código Territorial, las tarifas aplicables a la prestación de los servicios serán establecidas conforme a los siguientes usos:

- I. Consumo volumétrico o fijo;
- II. Uso doméstico;
- III. Uso comercial y de servicios;
- IV. Uso industrial;
- V. Servicios públicos; y
- VI. Usos mixtos.

Por lo anterior, el consumo de agua potable será medido y facturado a través de tarifas volumétricas, conforme a lo estipulado en el Artículo 335 del Código Territorial.

#### Tarifa por el Servicio de Agua Potable (Cuotas Fijas)

En aquellos lugares donde no existan medidores y hasta su instalación, los pagos serán determinados por el H. Ayuntamiento a propuesta del Organismo Operador del servicio, mediante cuotas fijas estructuradas de acuerdo con los consumos estimados según el número de usuarios o el tipo de instalaciones, en apego al artículo citado.

#### Servicio de Alcantarillado

Los derechos por el servicio de drenaje y/o alcantarillado serán cubiertos por los usuarios que reciban este servicio a través de las redes generales administradas por el Organismo Operador, efectuándose el cobro de manera proporcional al importe del servicio de agua potable consumido, conforme al Artículo 339 del Código Territorial. En caso de usuarios abastecidos por fuentes distintas a las municipales pero que cuenten con conexión a la red municipal de drenaje, el cobro se determinará en función del volumen reportado, correspondiendo al costo establecido para quienes reciben el suministro de agua potable, según lo dispuesto en el segundo párrafo del referido artículo.

#### Servicio de Tratamiento de Aguas Residuales

El cobro por el tratamiento de aguas residuales será proporcional tanto al monto del servicio de agua como a la naturaleza y concentración de los contaminantes, conforme a lo establecido en el Artículo 339 del Código Territorial.

#### Contratos para Todos los Giros

El contrato constituye el acto de adhesión mediante el cual el usuario obtiene autorización para la conexión a las redes de agua potable y drenaje, debiendo cubrir los derechos respectivos, según lo indica el Artículo 314 del Código Territorial. Dicho pago no incluye materiales ni instalación de la toma o descarga, según corresponda. El Organismo Operador asignará el giro conforme al uso previsto del agua en el predio contratado y determinará los diámetros de tubería requeridos tras un análisis de demanda, conforme al Artículo 315 del Código Territorial.

#### Cuota de Instalación de Tomas de Agua Potable y Descargas

Una vez firmado el contrato y efectuado el pago correspondiente, el Organismo Operador procederá a la instalación de tomas y conexiones para descargas de aguas residuales o pluviales, de conformidad con los Artículos 315 y 317 del Código Territorial.

#### Otros Servicios Prestados por el Organismo Operador

Por la prestación de servicios administrativos y operativos adicionales —como la cancelación provisional de la toma, reubicación de medidor, reconexiones, venta de agua en pipas, y análisis y muestreo de agua residual— se establecerán las tarifas respectivas en atención a lo dispuesto por el Artículo 318 del Código Territorial.

#### Derechos de Incorporación a Redes para Fraccionamientos de Nueva Creación

El pago de derechos de incorporación responde al costo por conexión, operación, mantenimiento y mejora de la infraestructura hidráulica existente, propiedad del Organismo. Las nuevas incorporaciones generan demandas extraordinarias, haciendo necesario garantizar el gasto hidráulico suficiente para satisfacer dichas demandas y el manejo adecuado de descargas residuales, conforme a lo dispuesto en las fracciones I y II del Artículo 333 del Código Territorial.

#### Derechos por Incorporación de Fraccionamientos Administrados por los Beneficiarios

Respecto a fraccionamientos bajo administración propia que busquen integrarse a las redes municipales, se requiere un estudio técnico para evaluar la infraestructura existente. El monto determinado deberá destinarse a la rehabilitación y mantenimiento de la infraestructura, así como al cumplimiento de los requisitos fijados por el Organismo.

#### Servicios Operativos y Administrativos para Desarrollos Inmobiliarios

Además de los derechos de incorporación y descarga, se aplicarán cargos adicionales por servicios como emisión de cartas de factibilidad, revisión de

proyectos hidráulicos y sanitarios, supervisión de obras y entrega-recepción de estas, en la proporción correspondiente.

### Pago de Derechos para Incorporaciones Comerciales e Industriales

Los derechos de incorporación para desarrollos comerciales e industriales deberán calcularse conforme a sus demandas específicas de agua, a una tarifa por litro por segundo que compense la inversión en infraestructura cedida por el Organismo, según lo dispuesto por el Artículo 333 del Código Territorial.

### Descargas de Contaminantes en Aguas Residuales de Usuarios No Domésticos

El Artículo 115 de la Constitución Política de los Estados Unidos Mexicanos establece que los Municipios son responsables de los servicios públicos de agua potable, drenaje, alcantarillado, tratamiento y disposición de aguas residuales. De igual forma, la Constitución del Estado de Guanajuato y la Ley para el Gobierno y Administración de los Municipios otorgan a los Ayuntamientos la facultad de prestar dichos servicios, ya sea directamente o a través de organismos descentralizados.

Por su parte, la Ley para la Protección y Preservación del Ambiente del Estado de Guanajuato otorga competencias al Ejecutivo estatal y a los Ayuntamientos en materia de control y prevención de contaminación de agua, incluyendo la regulación de descargas residuales, el cumplimiento de normas ambientales, así como el registro y actualización de descargas municipales, industriales y agropecuarias, todo ello conforme a los artículos aplicables de dicha ley.

 **La importancia de contar con los servicios de agua potable.**

Contar con un servicio de agua potable es fundamental por varias razones esenciales para la salud, el desarrollo y la calidad de vida. Aquí están las más importantes:

**1. Salud pública**

- El agua potable reduce el riesgo de enfermedades transmitidas por el agua, como diarrea, cólera, fiebre tifoidea, entre otras.
- Es clave para una buena higiene personal, como el lavado de manos, que previene infecciones.

**2. Desarrollo infantil**

- Los niños necesitan agua limpia para crecer sanos.
- La falta de agua potable afecta el rendimiento escolar debido a enfermedades frecuentes o ausencias.

**3. Seguridad alimentaria**

- El agua potable es necesaria para preparar alimentos de manera segura y para mantener limpios los utensilios de cocina.

**4. Calidad de vida y dignidad**

- El acceso al agua potable evita que las personas tengan que recorrer largas distancias para conseguir agua.

- Mejora la higiene en el hogar, incluyendo baños, duchas y limpieza general.

### 5. Desarrollo económico

- Las comunidades con acceso a agua potable tienen mayores oportunidades de progreso, ya que la gente pierde menos tiempo enfermándose o recolectando agua.

### 6. Sostenibilidad ambiental

- Un buen sistema de agua potable suele ir acompañado de sistemas de tratamiento y distribución que cuidan las fuentes naturales.

En resumen, el agua potable no es solo una comodidad, sino un derecho humano fundamental y una base para cualquier sociedad saludable y productiva.

Los principales retos para el abastecimiento de agua potable abarcan factores ambientales, sociales, tecnológicos y de gestión.

#### 1. Escasez de agua

- Muchas regiones enfrentan disponibilidad limitada de agua dulce debido a la sequía, sobreexplotación de acuíferos y el cambio climático.
- Afecta especialmente a zonas áridas y semiáridas.

#### 2. Contaminación de fuentes

- La contaminación industrial, agrícola y doméstica contamina ríos, lagos y acuíferos.
- Pesticidas, metales pesados, plásticos y aguas negras hacen que el agua sea peligrosa sin tratamiento.

#### 3. Crecimiento poblacional

- Aumenta la demanda de agua en zonas urbanas, lo que presiona los sistemas de distribución existentes.
- También puede llevar a la expansión informal de asentamientos sin acceso adecuado.

#### 4. Infraestructura deficiente

- Muchas zonas carecen de infraestructura moderna para captar, tratar, almacenar y distribuir agua.
- Las fugas en redes viejas pueden desperdiciar grandes volúmenes de agua.

#### 5. Falta de inversión y mantenimiento

- El abastecimiento sostenible requiere inversión constante en tecnología, mantenimiento y expansión de redes.

- En muchos casos, no se cuenta con recursos financieros ni capacidad técnica.

#### 6. Gestión inadecuada

- La falta de planificación o coordinación entre instituciones y una débil gobernanza dificultan la gestión eficiente del agua.
- También se dan conflictos por el uso del agua entre sectores (agricultura, industria, consumo doméstico).

#### 7. Impacto del cambio climático

- Aumenta la variabilidad de las lluvias y la frecuencia de sequías o inundaciones, alterando la disponibilidad y calidad del agua.

#### 8. Desigualdad en el acceso

- Las zonas rurales, comunidades indígenas o asentamientos marginales suelen tener menor acceso al agua potable por razones geográficas, económicas o sociales.

En conclusión:

El abastecimiento de agua potable enfrenta múltiples desafíos que requieren una combinación de tecnología, inversión, educación, regulación y cooperación para garantizar este derecho básico de forma equitativa y sostenible.

---

La importancia de dar tratamiento a las aguas residuales es fundamental para la salud pública, la protección del medio ambiente y el desarrollo sostenible.

### 1. Protección del medio ambiente

- Las aguas residuales contienen contaminantes químicos, biológicos y orgánicos que, si se descargan sin tratamiento, dañan ríos, lagos, mares y acuíferos.
- El tratamiento evita la degradación de ecosistemas acuáticos y la muerte de flora y fauna.

### 2. Salud pública

- Las aguas residuales sin tratar pueden propagar enfermedades como cólera, hepatitis, disentería y otras infecciones intestinales.
- El tratamiento adecuado previene brotes en comunidades, especialmente en zonas urbanas densamente pobladas.

### 3. Reutilización del agua

- El tratamiento permite reutilizar aguas residuales para riego agrícola, usos industriales o incluso recarga de acuíferos. Es clave en zonas con escasez hídrica.

### 4. Reducción de la contaminación del suelo y aire

- Al no tratar las aguas residuales, se generan malos olores, contaminación del suelo y emisión de gases tóxicos.
- El tratamiento evita la acumulación de lodos y sustancias dañinas.

### Cumplimiento de normativas y leyes

- En México existen regulaciones ambientales que exigen el tratamiento de aguas residuales antes de su descarga. Su cumplimiento evita sanciones y conflictos legales.

---

## Exposición General de Motivos

Para cubrir las demandas de servicios de los ciudadanos en cuanto al suministro de agua potable, alcantarillado y tratamiento, el SAPAM debe tener en funcionamiento una infraestructura hidráulica y sanitaria compuesta por fuentes de abastecimiento y redes de conducción y distribución con un gasto económico significativo de recursos humanos y materiales, así como los cargos de energía eléctrica usada primordialmente en las actividades de operación para la extracción, siendo necesario mantener anualmente un desarrollo en las tarifas que nos permita lograr los niveles de recaudación que garanticen el gasto corriente y el gasto de inversión que el organismo necesita para seguir atendiendo en forma eficiente a la población del municipio.

La prestación de servicios de agua potable y alcantarillado tiene un permanente incremento en sus costos y durante el último año vemos que se reflejó un incremento en los insumos básicos para la prestación de los servicios.

Si bien es cierto que, dentro de la administración pública, para fines de ajustes a precios de bienes y servicios, se recurre a los impactos inflacionarios, debemos mencionar que para la prestación de los servicios relacionados con el agua la variación de los costos deriva de componentes muy específicos y de acuerdo con lo anterior, formamos para su análisis en seis grandes grupos el gasto corriente y ponderamos los impactos que tuvimos en cada uno de ellos.

Estos incrementos a los costos generan la necesidad de un ajuste que se determina, aplicando, a los componentes del gasto corriente, el porcentaje de incremento que a cada grupo de gasto corresponda

### **Suministro de agua potable de la fracción I**

Se propone para todos los giros un incremento gradual ascendente para los usuarios domésticos y mixtos, en donde los usuarios que consumen 5 o menos

metros cúbicos mensuales no tendrán incrementos y será a partir del metro cúbico 6 que se apliquen incrementos partiendo de un 2% que va subiendo hasta llegar al 4% en el metro cúbico 21. A partir de ahí todos los incrementos serán del 4%.

Para el uso comercial e industrial se propone un incremento del 3% en consumos iguales o menores a los 10 metros cúbicos mensuales y a partir del metro 11 se va incrementando la tasa hasta llegar al 4% en el metro cúbico 20.

Para el uso público se aplica la misma mecánica de incrementos del 3% inicial hasta llegar al 4% en el metro cúbico 20.

### **fracción II Servicio de agua potable a cuotas fijas**

Se proponen incrementos del 3%

### **Para servicios de Alcantarillado de la fracción III**

Aquí se mantiene sin incremento la tasa del 20% y los conceptos que tienen importes se incrementan en un 4.0%.

Se propone modificar el inciso d) de la ley vigente en virtud de que el supuesto de suministro con pozos propios de particulares para dotarse de servicios prácticamente no existe en la ciudad, pero si se da el abastecimiento con pipas de agua proveniente de fuentes de abastecimiento no operadas por el SAPAM.

Esto obliga a que se modifique esta mecánica de cobro y que se opte por una alternativa práctica que permita cobrar los servicios de alcantarillado y tratamiento a aquellos usuarios que se suministran el agua, total o parcialmente, por medios diferentes a los ofrecidos por el SAPAM.

También se propone eliminar el inciso e) vigente porque hace referencia a una mecánica de cobro que no es posible aplicar ya que los usuarios que se suministran por medios diferentes a los de organismo operador, generalmente se surten con pipas.

En caso de que existiera algún usuario que hiciera uso de pozo propio, se sujeta al pago de descargas de agua residual de acuerdo con el volumen que registre el

---

medidor totalizador que deberá instalar y, en caso de que se niegue a instalarlo, se le hará las valoraciones de demanda de agua conforme a los criterios que se aplican para los casos de factibilidad.

También es pertinente comentar que la única forma de medir puntualmente los volúmenes descargados es mediante la instalación de un medidor totalizador, pero generalmente los usuarios que usan agua alterna se niegan a comprarlo e instalarlo y también se oponen a que personal del organismo operador se los instale se instale a costo de ellos, tanto el suministro como la instalación.

En esos sentidos, la única alternativa es que se aplique lo dispuesto por el inciso d) de la fracción III en donde se dispone que el SAPAM podrá hacer la valoración de los volúmenes de descarga mediante los elementos directos e indirectos a su alcance y el volumen que determine deberá ser pagado por el usuario conforme a los precios establecidos en el inciso c de esta fracción.

Por ello es por lo que se propone que la mecánica para determinar el volumen de descarga de agua no suministrada por SAPAM, se calcule mediante el cálculo de demandas, tal como se calcula para efecto de factibilidades, siendo esta una mecánica confiable y fácilmente aplicable.

Derivado de los cambios se modifican los numerales posteriores

#### **Para servicios de tratamiento de la fracción IV**

Se mantiene sin incremento la tasa la tasa vigente del 20% para el año 2026 y los precios ahí contenidos se incrementan en un 4%

#### **XII. Servicios de incorporación a las redes hidráulicas y sanitarias del organismo**

En esta fracción se proponen incrementos del 4% y también se propone incluir la columna de uso de títulos de explotación en la de agua potable y al sumar los importes se sigue teniendo el incremento del 4%.

La propuesta obedece a que los títulos forman parte de la componente del costo marginal de agua potable y por tanto deben ser incluidos en esa columna.

Las fracciones de la V a la XVII se incrementan en un 4.0%.

Para las fracciones XII y XV relativas a incorporaciones habitacionales y a incorporaciones individuales, respectivamente, se propone adicionar al concepto de agua potable lo correspondiente a uso de títulos de explotación con lo cual desaparece la columna donde viene el concepto de títulos, dentro de la ley vigente. El incremento es del 4%.

En el artículo 40 correspondiente a beneficios administrativos se propone mantener vigentes los beneficios de la ley 2026.

En este mismo artículo se adiciona el inciso d) en donde se generan beneficios en favor de los ciudadanos que pretenden incorporar una vivienda a los servicios del SAPAM. Este beneficio consiste en otorgar un 40% de descuento sobre las fracciones V, VI, IX y XV, relativas a contratos, ramal de agua potable, descarga de agua residual e incorporación individual, respectivamente.

El beneficio será destinado a apoyar solamente a viviendas de clasificación popular y aplica exclusivamente en los casos de incorporación individual, de tal forma que no es aplicable a para fraccionamientos o conjuntos habitacionales.

Por todo lo anteriormente expuesto y basados en el cálculo de precios, es que ponemos a consideración del H. Ayuntamiento y del Congreso del Estado, nuestra propuesta tarifaria para el ejercicio fiscal 2026, dando cumplimiento a las disposiciones normativas que inciden, respetando, como todos los años, el principio de autoridad que debe prevalecer para que estas dos instituciones puedan hacer su trabajo de análisis y autorización correspondiente.

Propuesta de tarifas 2026



## Proyecto tarifario 2026

### LEY DE INGRESOS PARA EL MUNICIPIO DE VALLE DE SANTIAGO, GUANAJUATO, PARA EL EJERCICIO FISCAL DEL AÑO 2026

#### CAPÍTULO CUARTO DERECHOS

#### SECCIÓN PRIMERA SERVICIOS DE AGUA POTABLE, DRENAJE, ALCANTARILLADO, TRATAMIENTO Y DISPOSICIÓN DE SUS AGUAS RESIDUALES

**Artículo 14.** Las contraprestaciones correspondientes a los servicios públicos de agua potable, drenaje, alcantarillado, tratamiento y disposición de sus aguas residuales, se causarán y liquidarán mensualmente conforme a las siguientes:

#### TARIFAS

##### I. Servicio medido de agua potable.

##### a) Servicio doméstico:

Doméstico	enero	febrero	marzo	abril	mayo	junio	julio	agosto	septiembre	octubre	noviembre	diciembre
Cuota base	\$111.14	\$111.14	\$111.14	\$111.14	\$111.14	\$111.14	\$111.14	\$111.14	\$111.14	\$111.14	\$111.14	\$111.14

A la cuota base se le sumará el importe de acuerdo al consumo del usuario conforme a la siguiente tabla:

Consumo	enero	febrero	marzo	abril	mayo	junio	julio	agosto	septiembre	octubre	noviembre	diciembre
0	\$0.00	\$0.00	\$0.00	\$0.00	\$0.00	\$0.00	\$0.00	\$0.00	\$0.00	\$0.00	\$0.00	\$0.00
1	\$4.47	\$4.47	\$4.47	\$4.47	\$4.47	\$4.47	\$4.47	\$4.47	\$4.47	\$4.47	\$4.47	\$4.47
2	\$8.99	\$8.99	\$8.99	\$8.99	\$8.99	\$8.99	\$8.99	\$8.99	\$8.99	\$8.99	\$8.99	\$8.99
3	\$13.58	\$13.58	\$13.58	\$13.58	\$13.58	\$13.58	\$13.58	\$13.58	\$13.58	\$13.58	\$13.58	\$13.58
4	\$18.24	\$18.24	\$18.24	\$18.24	\$18.24	\$18.24	\$18.24	\$18.24	\$18.24	\$18.24	\$18.24	\$18.24
5	\$22.96	\$22.96	\$22.96	\$22.96	\$22.96	\$22.96	\$22.96	\$22.96	\$22.96	\$22.96	\$22.96	\$22.96
6	\$30.52	\$30.52	\$30.52	\$30.52	\$30.52	\$30.52	\$30.52	\$30.52	\$30.52	\$30.52	\$30.52	\$30.52
7	\$35.46	\$35.46	\$35.46	\$35.46	\$35.46	\$35.46	\$35.46	\$35.46	\$35.46	\$35.46	\$35.46	\$35.46
8	\$40.47	\$40.47	\$40.47	\$40.47	\$40.47	\$40.47	\$40.47	\$40.47	\$40.47	\$40.47	\$40.47	\$40.47



## Proyecto tarifario 2026

Consumo	enero	febrero	marzo	abril	mayo	junio	julio	agosto	septiembre	octubre	noviembre	diciembre
9	\$45.56	\$45.56	\$45.56	\$45.56	\$45.56	\$45.56	\$45.56	\$45.56	\$45.56	\$45.56	\$45.56	\$45.56
10	\$50.70	\$50.70	\$50.70	\$50.70	\$50.70	\$50.70	\$50.70	\$50.70	\$50.70	\$50.70	\$50.70	\$50.70
11	\$54.43	\$54.43	\$54.43	\$54.43	\$54.43	\$54.43	\$54.43	\$54.43	\$54.43	\$54.43	\$54.43	\$54.43
12	\$69.84	\$69.84	\$69.84	\$69.84	\$69.84	\$69.84	\$69.84	\$69.84	\$69.84	\$69.84	\$69.84	\$69.84
13	\$85.15	\$85.15	\$85.15	\$85.15	\$85.15	\$85.15	\$85.15	\$85.15	\$85.15	\$85.15	\$85.15	\$85.15
14	\$100.50	\$100.50	\$100.50	\$100.50	\$100.50	\$100.50	\$100.50	\$100.50	\$100.50	\$100.50	\$100.50	\$100.50
15	\$115.83	\$115.83	\$115.83	\$115.83	\$115.83	\$115.83	\$115.83	\$115.83	\$115.83	\$115.83	\$115.83	\$115.83
16	\$143.83	\$143.83	\$143.83	\$143.83	\$143.83	\$143.83	\$143.83	\$143.83	\$143.83	\$143.83	\$143.83	\$143.83
17	\$160.07	\$160.07	\$160.07	\$160.07	\$160.07	\$160.07	\$160.07	\$160.07	\$160.07	\$160.07	\$160.07	\$160.07
18	\$176.29	\$176.29	\$176.29	\$176.29	\$176.29	\$176.29	\$176.29	\$176.29	\$176.29	\$176.29	\$176.29	\$176.29
19	\$192.59	\$192.59	\$192.59	\$192.59	\$192.59	\$192.59	\$192.59	\$192.59	\$192.59	\$192.59	\$192.59	\$192.59
20	\$208.89	\$208.89	\$208.89	\$208.89	\$208.89	\$208.89	\$208.89	\$208.89	\$208.89	\$208.89	\$208.89	\$208.89
21	\$241.45	\$241.45	\$241.45	\$241.45	\$241.45	\$241.45	\$241.45	\$241.45	\$241.45	\$241.45	\$241.45	\$241.45
22	\$258.26	\$258.26	\$258.26	\$258.26	\$258.26	\$258.26	\$258.26	\$258.26	\$258.26	\$258.26	\$258.26	\$258.26
23	\$275.06	\$275.06	\$275.06	\$275.06	\$275.06	\$275.06	\$275.06	\$275.06	\$275.06	\$275.06	\$275.06	\$275.06
24	\$291.85	\$291.85	\$291.85	\$291.85	\$291.85	\$291.85	\$291.85	\$291.85	\$291.85	\$291.85	\$291.85	\$291.85
25	\$308.70	\$308.70	\$308.70	\$308.70	\$308.70	\$308.70	\$308.70	\$308.70	\$308.70	\$308.70	\$308.70	\$308.70
26	\$348.11	\$348.11	\$348.11	\$348.11	\$348.11	\$348.11	\$348.11	\$348.11	\$348.11	\$348.11	\$348.11	\$348.11
27	\$365.79	\$365.79	\$365.79	\$365.79	\$365.79	\$365.79	\$365.79	\$365.79	\$365.79	\$365.79	\$365.79	\$365.79
28	\$383.47	\$383.47	\$383.47	\$383.47	\$383.47	\$383.47	\$383.47	\$383.47	\$383.47	\$383.47	\$383.47	\$383.47
29	\$401.16	\$401.16	\$401.16	\$401.16	\$401.16	\$401.16	\$401.16	\$401.16	\$401.16	\$401.16	\$401.16	\$401.16
30	\$418.83	\$418.83	\$418.83	\$418.83	\$418.83	\$418.83	\$418.83	\$418.83	\$418.83	\$418.83	\$418.83	\$418.83
31	\$462.88	\$462.88	\$462.88	\$462.88	\$462.88	\$462.88	\$462.88	\$462.88	\$462.88	\$462.88	\$462.88	\$462.88



## Proyecto tarifario 2026

Consumo	enero	febrero	marzo	abril	mayo	junio	julio	agosto	septiembre	octubre	noviembre	diciembre
32	\$481.42	\$481.42	\$481.42	\$481.42	\$481.42	\$481.42	\$481.42	\$481.42	\$481.42	\$481.42	\$481.42	\$481.42
33	\$499.93	\$499.93	\$499.93	\$499.93	\$499.93	\$499.93	\$499.93	\$499.93	\$499.93	\$499.93	\$499.93	\$499.93
34	\$518.48	\$518.48	\$518.48	\$518.48	\$518.48	\$518.48	\$518.48	\$518.48	\$518.48	\$518.48	\$518.48	\$518.48
35	\$537.00	\$537.00	\$537.00	\$537.00	\$537.00	\$537.00	\$537.00	\$537.00	\$537.00	\$537.00	\$537.00	\$537.00
36	\$589.73	\$589.73	\$589.73	\$589.73	\$589.73	\$589.73	\$589.73	\$589.73	\$589.73	\$589.73	\$589.73	\$589.73
37	\$609.17	\$609.17	\$609.17	\$609.17	\$609.17	\$609.17	\$609.17	\$609.17	\$609.17	\$609.17	\$609.17	\$609.17
38	\$628.67	\$628.67	\$628.67	\$628.67	\$628.67	\$628.67	\$628.67	\$628.67	\$628.67	\$628.67	\$628.67	\$628.67
39	\$648.12	\$648.12	\$648.12	\$648.12	\$648.12	\$648.12	\$648.12	\$648.12	\$648.12	\$648.12	\$648.12	\$648.12
40	\$667.61	\$667.61	\$667.61	\$667.61	\$667.61	\$667.61	\$667.61	\$667.61	\$667.61	\$667.61	\$667.61	\$667.61
41	\$724.39	\$724.39	\$724.39	\$724.39	\$724.39	\$724.39	\$724.39	\$724.39	\$724.39	\$724.39	\$724.39	\$724.39
42	\$744.78	\$744.78	\$744.78	\$744.78	\$744.78	\$744.78	\$744.78	\$744.78	\$744.78	\$744.78	\$744.78	\$744.78
43	\$765.20	\$765.20	\$765.20	\$765.20	\$765.20	\$765.20	\$765.20	\$765.20	\$765.20	\$765.20	\$765.20	\$765.20
44	\$785.57	\$785.57	\$785.57	\$785.57	\$785.57	\$785.57	\$785.57	\$785.57	\$785.57	\$785.57	\$785.57	\$785.57
45	\$805.96	\$805.96	\$805.96	\$805.96	\$805.96	\$805.96	\$805.96	\$805.96	\$805.96	\$805.96	\$805.96	\$805.96
46	\$826.34	\$826.34	\$826.34	\$826.34	\$826.34	\$826.34	\$826.34	\$826.34	\$826.34	\$826.34	\$826.34	\$826.34
47	\$846.75	\$846.75	\$846.75	\$846.75	\$846.75	\$846.75	\$846.75	\$846.75	\$846.75	\$846.75	\$846.75	\$846.75
48	\$867.12	\$867.12	\$867.12	\$867.12	\$867.12	\$867.12	\$867.12	\$867.12	\$867.12	\$867.12	\$867.12	\$867.12
49	\$887.51	\$887.51	\$887.51	\$887.51	\$887.51	\$887.51	\$887.51	\$887.51	\$887.51	\$887.51	\$887.51	\$887.51
50	\$907.89	\$907.89	\$907.89	\$907.89	\$907.89	\$907.89	\$907.89	\$907.89	\$907.89	\$907.89	\$907.89	\$907.89
51	\$979.73	\$979.73	\$979.73	\$979.73	\$979.73	\$979.73	\$979.73	\$979.73	\$979.73	\$979.73	\$979.73	\$979.73
52	\$1,001.13	\$1,001.13	\$1,001.13	\$1,001.13	\$1,001.13	\$1,001.13	\$1,001.13	\$1,001.13	\$1,001.13	\$1,001.13	\$1,001.13	\$1,001.13
53	\$1,022.51	\$1,022.51	\$1,022.51	\$1,022.51	\$1,022.51	\$1,022.51	\$1,022.51	\$1,022.51	\$1,022.51	\$1,022.51	\$1,022.51	\$1,022.51
54	\$1,043.89	\$1,043.89	\$1,043.89	\$1,043.89	\$1,043.89	\$1,043.89	\$1,043.89	\$1,043.89	\$1,043.89	\$1,043.89	\$1,043.89	\$1,043.89



## Proyecto tarifario 2026

Consumo	enero	febrero	marzo	abril	mayo	junio	julio	agosto	septiembre	octubre	noviembre	diciembre
55	\$1,065.32	\$1,065.32	\$1,065.32	\$1,065.32	\$1,065.32	\$1,065.32	\$1,065.32	\$1,065.32	\$1,065.32	\$1,065.32	\$1,065.32	\$1,065.32
56	\$1,086.72	\$1,086.72	\$1,086.72	\$1,086.72	\$1,086.72	\$1,086.72	\$1,086.72	\$1,086.72	\$1,086.72	\$1,086.72	\$1,086.72	\$1,086.72
57	\$1,108.12	\$1,108.12	\$1,108.12	\$1,108.12	\$1,108.12	\$1,108.12	\$1,108.12	\$1,108.12	\$1,108.12	\$1,108.12	\$1,108.12	\$1,108.12
58	\$1,129.51	\$1,129.51	\$1,129.51	\$1,129.51	\$1,129.51	\$1,129.51	\$1,129.51	\$1,129.51	\$1,129.51	\$1,129.51	\$1,129.51	\$1,129.51
59	\$1,150.89	\$1,150.89	\$1,150.89	\$1,150.89	\$1,150.89	\$1,150.89	\$1,150.89	\$1,150.89	\$1,150.89	\$1,150.89	\$1,150.89	\$1,150.89
60	\$1,172.29	\$1,172.29	\$1,172.29	\$1,172.29	\$1,172.29	\$1,172.29	\$1,172.29	\$1,172.29	\$1,172.29	\$1,172.29	\$1,172.29	\$1,172.29
61	\$1,262.45	\$1,262.45	\$1,262.45	\$1,262.45	\$1,262.45	\$1,262.45	\$1,262.45	\$1,262.45	\$1,262.45	\$1,262.45	\$1,262.45	\$1,262.45
62	\$1,284.98	\$1,284.98	\$1,284.98	\$1,284.98	\$1,284.98	\$1,284.98	\$1,284.98	\$1,284.98	\$1,284.98	\$1,284.98	\$1,284.98	\$1,284.98
63	\$1,307.49	\$1,307.49	\$1,307.49	\$1,307.49	\$1,307.49	\$1,307.49	\$1,307.49	\$1,307.49	\$1,307.49	\$1,307.49	\$1,307.49	\$1,307.49
64	\$1,330.04	\$1,330.04	\$1,330.04	\$1,330.04	\$1,330.04	\$1,330.04	\$1,330.04	\$1,330.04	\$1,330.04	\$1,330.04	\$1,330.04	\$1,330.04
65	\$1,352.57	\$1,352.57	\$1,352.57	\$1,352.57	\$1,352.57	\$1,352.57	\$1,352.57	\$1,352.57	\$1,352.57	\$1,352.57	\$1,352.57	\$1,352.57
66	\$1,375.09	\$1,375.09	\$1,375.09	\$1,375.09	\$1,375.09	\$1,375.09	\$1,375.09	\$1,375.09	\$1,375.09	\$1,375.09	\$1,375.09	\$1,375.09
67	\$1,397.60	\$1,397.60	\$1,397.60	\$1,397.60	\$1,397.60	\$1,397.60	\$1,397.60	\$1,397.60	\$1,397.60	\$1,397.60	\$1,397.60	\$1,397.60
68	\$1,420.11	\$1,420.11	\$1,420.11	\$1,420.11	\$1,420.11	\$1,420.11	\$1,420.11	\$1,420.11	\$1,420.11	\$1,420.11	\$1,420.11	\$1,420.11
69	\$1,442.65	\$1,442.65	\$1,442.65	\$1,442.65	\$1,442.65	\$1,442.65	\$1,442.65	\$1,442.65	\$1,442.65	\$1,442.65	\$1,442.65	\$1,442.65
70	\$1,465.18	\$1,465.18	\$1,465.18	\$1,465.18	\$1,465.18	\$1,465.18	\$1,465.18	\$1,465.18	\$1,465.18	\$1,465.18	\$1,465.18	\$1,465.18
71	\$1,564.93	\$1,564.93	\$1,564.93	\$1,564.93	\$1,564.93	\$1,564.93	\$1,564.93	\$1,564.93	\$1,564.93	\$1,564.93	\$1,564.93	\$1,564.93
72	\$1,588.54	\$1,588.54	\$1,588.54	\$1,588.54	\$1,588.54	\$1,588.54	\$1,588.54	\$1,588.54	\$1,588.54	\$1,588.54	\$1,588.54	\$1,588.54
73	\$1,612.14	\$1,612.14	\$1,612.14	\$1,612.14	\$1,612.14	\$1,612.14	\$1,612.14	\$1,612.14	\$1,612.14	\$1,612.14	\$1,612.14	\$1,612.14
74	\$1,635.77	\$1,635.77	\$1,635.77	\$1,635.77	\$1,635.77	\$1,635.77	\$1,635.77	\$1,635.77	\$1,635.77	\$1,635.77	\$1,635.77	\$1,635.77
75	\$1,659.40	\$1,659.40	\$1,659.40	\$1,659.40	\$1,659.40	\$1,659.40	\$1,659.40	\$1,659.40	\$1,659.40	\$1,659.40	\$1,659.40	\$1,659.40
76	\$1,683.00	\$1,683.00	\$1,683.00	\$1,683.00	\$1,683.00	\$1,683.00	\$1,683.00	\$1,683.00	\$1,683.00	\$1,683.00	\$1,683.00	\$1,683.00
77	\$1,706.59	\$1,706.59	\$1,706.59	\$1,706.59	\$1,706.59	\$1,706.59	\$1,706.59	\$1,706.59	\$1,706.59	\$1,706.59	\$1,706.59	\$1,706.59



## Proyecto tarifario 2026

Consumo	enero	febrero	marzo	abril	mayo	junio	julio	agosto	septiembre	octubre	noviembre	diciembre
78	\$1,730.23	\$1,730.23	\$1,730.23	\$1,730.23	\$1,730.23	\$1,730.23	\$1,730.23	\$1,730.23	\$1,730.23	\$1,730.23	\$1,730.23	\$1,730.23
79	\$1,753.84	\$1,753.84	\$1,753.84	\$1,753.84	\$1,753.84	\$1,753.84	\$1,753.84	\$1,753.84	\$1,753.84	\$1,753.84	\$1,753.84	\$1,753.84
80	\$1,777.46	\$1,777.46	\$1,777.46	\$1,777.46	\$1,777.46	\$1,777.46	\$1,777.46	\$1,777.46	\$1,777.46	\$1,777.46	\$1,777.46	\$1,777.46
81	\$1,898.76	\$1,898.76	\$1,898.76	\$1,898.76	\$1,898.76	\$1,898.76	\$1,898.76	\$1,898.76	\$1,898.76	\$1,898.76	\$1,898.76	\$1,898.76
82	\$1,923.58	\$1,923.58	\$1,923.58	\$1,923.58	\$1,923.58	\$1,923.58	\$1,923.58	\$1,923.58	\$1,923.58	\$1,923.58	\$1,923.58	\$1,923.58
83	\$1,948.41	\$1,948.41	\$1,948.41	\$1,948.41	\$1,948.41	\$1,948.41	\$1,948.41	\$1,948.41	\$1,948.41	\$1,948.41	\$1,948.41	\$1,948.41
84	\$1,973.21	\$1,973.21	\$1,973.21	\$1,973.21	\$1,973.21	\$1,973.21	\$1,973.21	\$1,973.21	\$1,973.21	\$1,973.21	\$1,973.21	\$1,973.21
85	\$1,998.04	\$1,998.04	\$1,998.04	\$1,998.04	\$1,998.04	\$1,998.04	\$1,998.04	\$1,998.04	\$1,998.04	\$1,998.04	\$1,998.04	\$1,998.04
86	\$2,022.86	\$2,022.86	\$2,022.86	\$2,022.86	\$2,022.86	\$2,022.86	\$2,022.86	\$2,022.86	\$2,022.86	\$2,022.86	\$2,022.86	\$2,022.86
87	\$2,047.67	\$2,047.67	\$2,047.67	\$2,047.67	\$2,047.67	\$2,047.67	\$2,047.67	\$2,047.67	\$2,047.67	\$2,047.67	\$2,047.67	\$2,047.67
88	\$2,072.51	\$2,072.51	\$2,072.51	\$2,072.51	\$2,072.51	\$2,072.51	\$2,072.51	\$2,072.51	\$2,072.51	\$2,072.51	\$2,072.51	\$2,072.51
89	\$2,097.32	\$2,097.32	\$2,097.32	\$2,097.32	\$2,097.32	\$2,097.32	\$2,097.32	\$2,097.32	\$2,097.32	\$2,097.32	\$2,097.32	\$2,097.32
90	\$2,122.16	\$2,122.16	\$2,122.16	\$2,122.16	\$2,122.16	\$2,122.16	\$2,122.16	\$2,122.16	\$2,122.16	\$2,122.16	\$2,122.16	\$2,122.16
91	\$2,262.12	\$2,262.12	\$2,262.12	\$2,262.12	\$2,262.12	\$2,262.12	\$2,262.12	\$2,262.12	\$2,262.12	\$2,262.12	\$2,262.12	\$2,262.12
92	\$2,288.22	\$2,288.22	\$2,288.22	\$2,288.22	\$2,288.22	\$2,288.22	\$2,288.22	\$2,288.22	\$2,288.22	\$2,288.22	\$2,288.22	\$2,288.22
93	\$2,314.28	\$2,314.28	\$2,314.28	\$2,314.28	\$2,314.28	\$2,314.28	\$2,314.28	\$2,314.28	\$2,314.28	\$2,314.28	\$2,314.28	\$2,314.28
94	\$2,340.39	\$2,340.39	\$2,340.39	\$2,340.39	\$2,340.39	\$2,340.39	\$2,340.39	\$2,340.39	\$2,340.39	\$2,340.39	\$2,340.39	\$2,340.39
95	\$2,366.46	\$2,366.46	\$2,366.46	\$2,366.46	\$2,366.46	\$2,366.46	\$2,366.46	\$2,366.46	\$2,366.46	\$2,366.46	\$2,366.46	\$2,366.46
96	\$2,392.56	\$2,392.56	\$2,392.56	\$2,392.56	\$2,392.56	\$2,392.56	\$2,392.56	\$2,392.56	\$2,392.56	\$2,392.56	\$2,392.56	\$2,392.56
97	\$2,418.63	\$2,418.63	\$2,418.63	\$2,418.63	\$2,418.63	\$2,418.63	\$2,418.63	\$2,418.63	\$2,418.63	\$2,418.63	\$2,418.63	\$2,418.63
98	\$2,444.70	\$2,444.70	\$2,444.70	\$2,444.70	\$2,444.70	\$2,444.70	\$2,444.70	\$2,444.70	\$2,444.70	\$2,444.70	\$2,444.70	\$2,444.70
99	\$2,470.81	\$2,470.81	\$2,470.81	\$2,470.81	\$2,470.81	\$2,470.81	\$2,470.81	\$2,470.81	\$2,470.81	\$2,470.81	\$2,470.81	\$2,470.81
100	\$2,496.89	\$2,496.89	\$2,496.89	\$2,496.89	\$2,496.89	\$2,496.89	\$2,496.89	\$2,496.89	\$2,496.89	\$2,496.89	\$2,496.89	\$2,496.89

## Proyecto tarifario 2026

En consumos mayores a 100 m<sup>3</sup> se cobrará cada metro cúbico del consumo total al precio siguiente y al importe que resulte se le sumará la cuota base.

Más de 100	enero	febrero	marzo	abril	mayo	junio	julio	agosto	septiembre	octubre	noviembre	diciembre
Precio por m3	\$ 24.96	\$ 24.96	\$ 24.96	\$ 24.96	\$ 24.96	\$ 24.96	\$ 24.96	\$ 24.96	\$ 24.96	\$ 24.96	\$ 24.96	\$ 24.96

b) Servicio comercial y de servicios:

Comercial	enero	febrero	marzo	abril	mayo	junio	julio	agosto	septiembre	octubre	noviembre	diciembre
Cuota base	\$191.48	\$191.48	\$191.48	\$191.48	\$191.48	\$191.48	\$191.48	\$191.48	\$191.48	\$191.48	\$191.48	\$191.48

A la cuota base se le sumará el importe de acuerdo al consumo del usuario conforme a la siguiente tabla:

Consumo	enero	febrero	marzo	abril	mayo	junio	julio	agosto	septiembre	octubre	noviembre	diciembre
0	\$0.00	\$0.00	\$0.00	\$0.00	\$0.00	\$0.00	\$0.00	\$0.00	\$0.00	\$0.00	\$0.00	\$0.00
1	\$6.84	\$6.84	\$6.84	\$6.84	\$6.84	\$6.84	\$6.84	\$6.84	\$6.84	\$6.84	\$6.84	\$6.84
2	\$13.77	\$13.77	\$13.77	\$13.77	\$13.77	\$13.77	\$13.77	\$13.77	\$13.77	\$13.77	\$13.77	\$13.77
3	\$20.83	\$20.83	\$20.83	\$20.83	\$20.83	\$20.83	\$20.83	\$20.83	\$20.83	\$20.83	\$20.83	\$20.83
4	\$27.99	\$27.99	\$27.99	\$27.99	\$27.99	\$27.99	\$27.99	\$27.99	\$27.99	\$27.99	\$27.99	\$27.99
5	\$35.23	\$35.23	\$35.23	\$35.23	\$35.23	\$35.23	\$35.23	\$35.23	\$35.23	\$35.23	\$35.23	\$35.23
6	\$42.56	\$42.56	\$42.56	\$42.56	\$42.56	\$42.56	\$42.56	\$42.56	\$42.56	\$42.56	\$42.56	\$42.56
7	\$50.01	\$50.01	\$50.01	\$50.01	\$50.01	\$50.01	\$50.01	\$50.01	\$50.01	\$50.01	\$50.01	\$50.01
8	\$57.54	\$57.54	\$57.54	\$57.54	\$57.54	\$57.54	\$57.54	\$57.54	\$57.54	\$57.54	\$57.54	\$57.54
9	\$65.17	\$65.17	\$65.17	\$65.17	\$65.17	\$65.17	\$65.17	\$65.17	\$65.17	\$65.17	\$65.17	\$65.17
10	\$72.94	\$72.94	\$72.94	\$72.94	\$72.94	\$72.94	\$72.94	\$72.94	\$72.94	\$72.94	\$72.94	\$72.94
11	\$79.58	\$79.58	\$79.58	\$79.58	\$79.58	\$79.58	\$79.58	\$79.58	\$79.58	\$79.58	\$79.58	\$79.58
12	\$113.98	\$113.98	\$113.98	\$113.98	\$113.98	\$113.98	\$113.98	\$113.98	\$113.98	\$113.98	\$113.98	\$113.98
13	\$139.73	\$139.73	\$139.73	\$139.73	\$139.73	\$139.73	\$139.73	\$139.73	\$139.73	\$139.73	\$139.73	\$139.73



## Proyecto tarifario 2026

Consumo	enero	febrero	marzo	abril	mayo	junio	julio	agosto	septiembre	octubre	noviembre	diciembre
14	\$165.55	\$165.55	\$165.55	\$165.55	\$165.55	\$165.55	\$165.55	\$165.55	\$165.55	\$165.55	\$165.55	\$165.55
15	\$191.42	\$191.42	\$191.42	\$191.42	\$191.42	\$191.42	\$191.42	\$191.42	\$191.42	\$191.42	\$191.42	\$191.42
16	\$237.96	\$237.96	\$237.96	\$237.96	\$237.96	\$237.96	\$237.96	\$237.96	\$237.96	\$237.96	\$237.96	\$237.96
17	\$265.25	\$265.25	\$265.25	\$265.25	\$265.25	\$265.25	\$265.25	\$265.25	\$265.25	\$265.25	\$265.25	\$265.25
18	\$292.58	\$292.58	\$292.58	\$292.58	\$292.58	\$292.58	\$292.58	\$292.58	\$292.58	\$292.58	\$292.58	\$292.58
19	\$319.97	\$319.97	\$319.97	\$319.97	\$319.97	\$319.97	\$319.97	\$319.97	\$319.97	\$319.97	\$319.97	\$319.97
20	\$347.40	\$347.40	\$347.40	\$347.40	\$347.40	\$347.40	\$347.40	\$347.40	\$347.40	\$347.40	\$347.40	\$347.40
21	\$401.07	\$401.07	\$401.07	\$401.07	\$401.07	\$401.07	\$401.07	\$401.07	\$401.07	\$401.07	\$401.07	\$401.07
22	\$429.32	\$429.32	\$429.32	\$429.32	\$429.32	\$429.32	\$429.32	\$429.32	\$429.32	\$429.32	\$429.32	\$429.32
23	\$457.51	\$457.51	\$457.51	\$457.51	\$457.51	\$457.51	\$457.51	\$457.51	\$457.51	\$457.51	\$457.51	\$457.51
24	\$485.75	\$485.75	\$485.75	\$485.75	\$485.75	\$485.75	\$485.75	\$485.75	\$485.75	\$485.75	\$485.75	\$485.75
25	\$513.96	\$513.96	\$513.96	\$513.96	\$513.96	\$513.96	\$513.96	\$513.96	\$513.96	\$513.96	\$513.96	\$513.96
26	\$578.03	\$578.03	\$578.03	\$578.03	\$578.03	\$578.03	\$578.03	\$578.03	\$578.03	\$578.03	\$578.03	\$578.03
27	\$607.63	\$607.63	\$607.63	\$607.63	\$607.63	\$607.63	\$607.63	\$607.63	\$607.63	\$607.63	\$607.63	\$607.63
28	\$637.23	\$637.23	\$637.23	\$637.23	\$637.23	\$637.23	\$637.23	\$637.23	\$637.23	\$637.23	\$637.23	\$637.23
29	\$666.81	\$666.81	\$666.81	\$666.81	\$666.81	\$666.81	\$666.81	\$666.81	\$666.81	\$666.81	\$666.81	\$666.81
30	\$696.41	\$696.41	\$696.41	\$696.41	\$696.41	\$696.41	\$696.41	\$696.41	\$696.41	\$696.41	\$696.41	\$696.41
31	\$770.09	\$770.09	\$770.09	\$770.09	\$770.09	\$770.09	\$770.09	\$770.09	\$770.09	\$770.09	\$770.09	\$770.09
32	\$801.10	\$801.10	\$801.10	\$801.10	\$801.10	\$801.10	\$801.10	\$801.10	\$801.10	\$801.10	\$801.10	\$801.10
33	\$832.10	\$832.10	\$832.10	\$832.10	\$832.10	\$832.10	\$832.10	\$832.10	\$832.10	\$832.10	\$832.10	\$832.10
34	\$863.15	\$863.15	\$863.15	\$863.15	\$863.15	\$863.15	\$863.15	\$863.15	\$863.15	\$863.15	\$863.15	\$863.15
35	\$894.14	\$894.14	\$894.14	\$894.14	\$894.14	\$894.14	\$894.14	\$894.14	\$894.14	\$894.14	\$894.14	\$894.14
36	\$979.38	\$979.38	\$979.38	\$979.38	\$979.38	\$979.38	\$979.38	\$979.38	\$979.38	\$979.38	\$979.38	\$979.38



## Proyecto tarifario 2026

Consumo	enero	febrero	marzo	abril	mayo	junio	julio	agosto	septiembre	octubre	noviembre	diciembre
37	\$1,011.93	\$1,011.93	\$1,011.93	\$1,011.93	\$1,011.93	\$1,011.93	\$1,011.93	\$1,011.93	\$1,011.93	\$1,011.93	\$1,011.93	\$1,011.93
38	\$1,044.45	\$1,044.45	\$1,044.45	\$1,044.45	\$1,044.45	\$1,044.45	\$1,044.45	\$1,044.45	\$1,044.45	\$1,044.45	\$1,044.45	\$1,044.45
39	\$1,076.95	\$1,076.95	\$1,076.95	\$1,076.95	\$1,076.95	\$1,076.95	\$1,076.95	\$1,076.95	\$1,076.95	\$1,076.95	\$1,076.95	\$1,076.95
40	\$1,109.50	\$1,109.50	\$1,109.50	\$1,109.50	\$1,109.50	\$1,109.50	\$1,109.50	\$1,109.50	\$1,109.50	\$1,109.50	\$1,109.50	\$1,109.50
41	\$1,204.67	\$1,204.67	\$1,204.67	\$1,204.67	\$1,204.67	\$1,204.67	\$1,204.67	\$1,204.67	\$1,204.67	\$1,204.67	\$1,204.67	\$1,204.67
42	\$1,238.69	\$1,238.69	\$1,238.69	\$1,238.69	\$1,238.69	\$1,238.69	\$1,238.69	\$1,238.69	\$1,238.69	\$1,238.69	\$1,238.69	\$1,238.69
43	\$1,272.73	\$1,272.73	\$1,272.73	\$1,272.73	\$1,272.73	\$1,272.73	\$1,272.73	\$1,272.73	\$1,272.73	\$1,272.73	\$1,272.73	\$1,272.73
44	\$1,306.78	\$1,306.78	\$1,306.78	\$1,306.78	\$1,306.78	\$1,306.78	\$1,306.78	\$1,306.78	\$1,306.78	\$1,306.78	\$1,306.78	\$1,306.78
45	\$1,340.86	\$1,340.86	\$1,340.86	\$1,340.86	\$1,340.86	\$1,340.86	\$1,340.86	\$1,340.86	\$1,340.86	\$1,340.86	\$1,340.86	\$1,340.86
46	\$1,374.91	\$1,374.91	\$1,374.91	\$1,374.91	\$1,374.91	\$1,374.91	\$1,374.91	\$1,374.91	\$1,374.91	\$1,374.91	\$1,374.91	\$1,374.91
47	\$1,408.95	\$1,408.95	\$1,408.95	\$1,408.95	\$1,408.95	\$1,408.95	\$1,408.95	\$1,408.95	\$1,408.95	\$1,408.95	\$1,408.95	\$1,408.95
48	\$1,443.00	\$1,443.00	\$1,443.00	\$1,443.00	\$1,443.00	\$1,443.00	\$1,443.00	\$1,443.00	\$1,443.00	\$1,443.00	\$1,443.00	\$1,443.00
49	\$1,477.05	\$1,477.05	\$1,477.05	\$1,477.05	\$1,477.05	\$1,477.05	\$1,477.05	\$1,477.05	\$1,477.05	\$1,477.05	\$1,477.05	\$1,477.05
50	\$1,511.10	\$1,511.10	\$1,511.10	\$1,511.10	\$1,511.10	\$1,511.10	\$1,511.10	\$1,511.10	\$1,511.10	\$1,511.10	\$1,511.10	\$1,511.10
51	\$1,631.72	\$1,631.72	\$1,631.72	\$1,631.72	\$1,631.72	\$1,631.72	\$1,631.72	\$1,631.72	\$1,631.72	\$1,631.72	\$1,631.72	\$1,631.72
52	\$1,667.46	\$1,667.46	\$1,667.46	\$1,667.46	\$1,667.46	\$1,667.46	\$1,667.46	\$1,667.46	\$1,667.46	\$1,667.46	\$1,667.46	\$1,667.46
53	\$1,703.22	\$1,703.22	\$1,703.22	\$1,703.22	\$1,703.22	\$1,703.22	\$1,703.22	\$1,703.22	\$1,703.22	\$1,703.22	\$1,703.22	\$1,703.22
54	\$1,738.98	\$1,738.98	\$1,738.98	\$1,738.98	\$1,738.98	\$1,738.98	\$1,738.98	\$1,738.98	\$1,738.98	\$1,738.98	\$1,738.98	\$1,738.98
55	\$1,774.75	\$1,774.75	\$1,774.75	\$1,774.75	\$1,774.75	\$1,774.75	\$1,774.75	\$1,774.75	\$1,774.75	\$1,774.75	\$1,774.75	\$1,774.75
56	\$1,810.46	\$1,810.46	\$1,810.46	\$1,810.46	\$1,810.46	\$1,810.46	\$1,810.46	\$1,810.46	\$1,810.46	\$1,810.46	\$1,810.46	\$1,810.46
57	\$1,846.21	\$1,846.21	\$1,846.21	\$1,846.21	\$1,846.21	\$1,846.21	\$1,846.21	\$1,846.21	\$1,846.21	\$1,846.21	\$1,846.21	\$1,846.21
58	\$1,881.95	\$1,881.95	\$1,881.95	\$1,881.95	\$1,881.95	\$1,881.95	\$1,881.95	\$1,881.95	\$1,881.95	\$1,881.95	\$1,881.95	\$1,881.95
59	\$1,917.70	\$1,917.70	\$1,917.70	\$1,917.70	\$1,917.70	\$1,917.70	\$1,917.70	\$1,917.70	\$1,917.70	\$1,917.70	\$1,917.70	\$1,917.70



## Proyecto tarifario 2026

Consumo	enero	febrero	marzo	abril	mayo	junio	julio	agosto	septiembre	octubre	noviembre	diciembre
60	\$1,953.46	\$1,953.46	\$1,953.46	\$1,953.46	\$1,953.46	\$1,953.46	\$1,953.46	\$1,953.46	\$1,953.46	\$1,953.46	\$1,953.46	\$1,953.46
61	\$2,092.77	\$2,092.77	\$2,092.77	\$2,092.77	\$2,092.77	\$2,092.77	\$2,092.77	\$2,092.77	\$2,092.77	\$2,092.77	\$2,092.77	\$2,092.77
62	\$2,130.15	\$2,130.15	\$2,130.15	\$2,130.15	\$2,130.15	\$2,130.15	\$2,130.15	\$2,130.15	\$2,130.15	\$2,130.15	\$2,130.15	\$2,130.15
63	\$2,167.62	\$2,167.62	\$2,167.62	\$2,167.62	\$2,167.62	\$2,167.62	\$2,167.62	\$2,167.62	\$2,167.62	\$2,167.62	\$2,167.62	\$2,167.62
64	\$2,205.07	\$2,205.07	\$2,205.07	\$2,205.07	\$2,205.07	\$2,205.07	\$2,205.07	\$2,205.07	\$2,205.07	\$2,205.07	\$2,205.07	\$2,205.07
65	\$2,242.51	\$2,242.51	\$2,242.51	\$2,242.51	\$2,242.51	\$2,242.51	\$2,242.51	\$2,242.51	\$2,242.51	\$2,242.51	\$2,242.51	\$2,242.51
66	\$2,279.97	\$2,279.97	\$2,279.97	\$2,279.97	\$2,279.97	\$2,279.97	\$2,279.97	\$2,279.97	\$2,279.97	\$2,279.97	\$2,279.97	\$2,279.97
67	\$2,317.42	\$2,317.42	\$2,317.42	\$2,317.42	\$2,317.42	\$2,317.42	\$2,317.42	\$2,317.42	\$2,317.42	\$2,317.42	\$2,317.42	\$2,317.42
68	\$2,354.88	\$2,354.88	\$2,354.88	\$2,354.88	\$2,354.88	\$2,354.88	\$2,354.88	\$2,354.88	\$2,354.88	\$2,354.88	\$2,354.88	\$2,354.88
69	\$2,392.30	\$2,392.30	\$2,392.30	\$2,392.30	\$2,392.30	\$2,392.30	\$2,392.30	\$2,392.30	\$2,392.30	\$2,392.30	\$2,392.30	\$2,392.30
70	\$2,429.74	\$2,429.74	\$2,429.74	\$2,429.74	\$2,429.74	\$2,429.74	\$2,429.74	\$2,429.74	\$2,429.74	\$2,429.74	\$2,429.74	\$2,429.74
71	\$2,604.28	\$2,604.28	\$2,604.28	\$2,604.28	\$2,604.28	\$2,604.28	\$2,604.28	\$2,604.28	\$2,604.28	\$2,604.28	\$2,604.28	\$2,604.28
72	\$2,643.66	\$2,643.66	\$2,643.66	\$2,643.66	\$2,643.66	\$2,643.66	\$2,643.66	\$2,643.66	\$2,643.66	\$2,643.66	\$2,643.66	\$2,643.66
73	\$2,683.03	\$2,683.03	\$2,683.03	\$2,683.03	\$2,683.03	\$2,683.03	\$2,683.03	\$2,683.03	\$2,683.03	\$2,683.03	\$2,683.03	\$2,683.03
74	\$2,722.41	\$2,722.41	\$2,722.41	\$2,722.41	\$2,722.41	\$2,722.41	\$2,722.41	\$2,722.41	\$2,722.41	\$2,722.41	\$2,722.41	\$2,722.41
75	\$2,761.77	\$2,761.77	\$2,761.77	\$2,761.77	\$2,761.77	\$2,761.77	\$2,761.77	\$2,761.77	\$2,761.77	\$2,761.77	\$2,761.77	\$2,761.77
76	\$2,801.16	\$2,801.16	\$2,801.16	\$2,801.16	\$2,801.16	\$2,801.16	\$2,801.16	\$2,801.16	\$2,801.16	\$2,801.16	\$2,801.16	\$2,801.16
77	\$2,840.53	\$2,840.53	\$2,840.53	\$2,840.53	\$2,840.53	\$2,840.53	\$2,840.53	\$2,840.53	\$2,840.53	\$2,840.53	\$2,840.53	\$2,840.53
78	\$2,879.91	\$2,879.91	\$2,879.91	\$2,879.91	\$2,879.91	\$2,879.91	\$2,879.91	\$2,879.91	\$2,879.91	\$2,879.91	\$2,879.91	\$2,879.91
79	\$2,919.30	\$2,919.30	\$2,919.30	\$2,919.30	\$2,919.30	\$2,919.30	\$2,919.30	\$2,919.30	\$2,919.30	\$2,919.30	\$2,919.30	\$2,919.30
80	\$2,958.68	\$2,958.68	\$2,958.68	\$2,958.68	\$2,958.68	\$2,958.68	\$2,958.68	\$2,958.68	\$2,958.68	\$2,958.68	\$2,958.68	\$2,958.68
81	\$3,151.00	\$3,151.00	\$3,151.00	\$3,151.00	\$3,151.00	\$3,151.00	\$3,151.00	\$3,151.00	\$3,151.00	\$3,151.00	\$3,151.00	\$3,151.00
82	\$3,192.26	\$3,192.26	\$3,192.26	\$3,192.26	\$3,192.26	\$3,192.26	\$3,192.26	\$3,192.26	\$3,192.26	\$3,192.26	\$3,192.26	\$3,192.26

Consumo	enero	febrero	marzo	abril	mayo	junio	julio	agosto	septiembre	octubre	noviembre	diciembre
83	\$3,233.52	\$3,233.52	\$3,233.52	\$3,233.52	\$3,233.52	\$3,233.52	\$3,233.52	\$3,233.52	\$3,233.52	\$3,233.52	\$3,233.52	\$3,233.52
84	\$3,274.80	\$3,274.80	\$3,274.80	\$3,274.80	\$3,274.80	\$3,274.80	\$3,274.80	\$3,274.80	\$3,274.80	\$3,274.80	\$3,274.80	\$3,274.80
85	\$3,316.06	\$3,316.06	\$3,316.06	\$3,316.06	\$3,316.06	\$3,316.06	\$3,316.06	\$3,316.06	\$3,316.06	\$3,316.06	\$3,316.06	\$3,316.06
86	\$3,357.35	\$3,357.35	\$3,357.35	\$3,357.35	\$3,357.35	\$3,357.35	\$3,357.35	\$3,357.35	\$3,357.35	\$3,357.35	\$3,357.35	\$3,357.35
87	\$3,398.59	\$3,398.59	\$3,398.59	\$3,398.59	\$3,398.59	\$3,398.59	\$3,398.59	\$3,398.59	\$3,398.59	\$3,398.59	\$3,398.59	\$3,398.59
88	\$3,439.85	\$3,439.85	\$3,439.85	\$3,439.85	\$3,439.85	\$3,439.85	\$3,439.85	\$3,439.85	\$3,439.85	\$3,439.85	\$3,439.85	\$3,439.85
89	\$3,481.12	\$3,481.12	\$3,481.12	\$3,481.12	\$3,481.12	\$3,481.12	\$3,481.12	\$3,481.12	\$3,481.12	\$3,481.12	\$3,481.12	\$3,481.12
90	\$3,522.38	\$3,522.38	\$3,522.38	\$3,522.38	\$3,522.38	\$3,522.38	\$3,522.38	\$3,522.38	\$3,522.38	\$3,522.38	\$3,522.38	\$3,522.38
91	\$3,748.99	\$3,748.99	\$3,748.99	\$3,748.99	\$3,748.99	\$3,748.99	\$3,748.99	\$3,748.99	\$3,748.99	\$3,748.99	\$3,748.99	\$3,748.99
92	\$3,792.31	\$3,792.31	\$3,792.31	\$3,792.31	\$3,792.31	\$3,792.31	\$3,792.31	\$3,792.31	\$3,792.31	\$3,792.31	\$3,792.31	\$3,792.31
93	\$3,835.57	\$3,835.57	\$3,835.57	\$3,835.57	\$3,835.57	\$3,835.57	\$3,835.57	\$3,835.57	\$3,835.57	\$3,835.57	\$3,835.57	\$3,835.57
94	\$3,878.90	\$3,878.90	\$3,878.90	\$3,878.90	\$3,878.90	\$3,878.90	\$3,878.90	\$3,878.90	\$3,878.90	\$3,878.90	\$3,878.90	\$3,878.90
95	\$3,922.18	\$3,922.18	\$3,922.18	\$3,922.18	\$3,922.18	\$3,922.18	\$3,922.18	\$3,922.18	\$3,922.18	\$3,922.18	\$3,922.18	\$3,922.18
96	\$3,965.50	\$3,965.50	\$3,965.50	\$3,965.50	\$3,965.50	\$3,965.50	\$3,965.50	\$3,965.50	\$3,965.50	\$3,965.50	\$3,965.50	\$3,965.50
97	\$4,008.80	\$4,008.80	\$4,008.80	\$4,008.80	\$4,008.80	\$4,008.80	\$4,008.80	\$4,008.80	\$4,008.80	\$4,008.80	\$4,008.80	\$4,008.80
98	\$4,052.08	\$4,052.08	\$4,052.08	\$4,052.08	\$4,052.08	\$4,052.08	\$4,052.08	\$4,052.08	\$4,052.08	\$4,052.08	\$4,052.08	\$4,052.08
99	\$4,095.38	\$4,095.38	\$4,095.38	\$4,095.38	\$4,095.38	\$4,095.38	\$4,095.38	\$4,095.38	\$4,095.38	\$4,095.38	\$4,095.38	\$4,095.38
100	\$4,138.70	\$4,138.70	\$4,138.70	\$4,138.70	\$4,138.70	\$4,138.70	\$4,138.70	\$4,138.70	\$4,138.70	\$4,138.70	\$4,138.70	\$4,138.70

En consumos mayores a 100 m<sup>3</sup> se cobrará cada metro cúbico del consumo total al precio siguiente y al importe que resulte se le sumará la cuota base.

Más de 100	enero	febrero	marzo	abril	mayo	junio	julio	agosto	septiembre	octubre	noviembre	diciembre
Precio por m <sup>3</sup>	\$ 41.36	\$ 41.36	\$ 41.36	\$ 41.36	\$ 41.36	\$ 41.36	\$ 41.36	\$ 41.36	\$ 41.36	\$ 41.36	\$ 41.36	\$ 41.36

c) Servicio industrial:



## Proyecto tarifario 2026

Industrial	enero	febrero	marzo	abril	mayo	junio	julio	agosto	septiembre	octubre	noviembre	diciembre
Cuota base	\$391.28	\$391.28	\$391.28	\$391.28	\$391.28	\$391.28	\$391.28	\$391.28	\$391.28	\$391.28	\$391.28	\$391.28

A la cuota base se le sumará el importe de acuerdo al consumo del usuario conforme a la siguiente tabla:

Consumo	enero	febrero	marzo	abril	mayo	junio	julio	agosto	septiembre	octubre	noviembre	diciembre
0	\$0.00	\$0.00	\$0.00	\$0.00	\$0.00	\$0.00	\$0.00	\$0.00	\$0.00	\$0.00	\$0.00	\$0.00
1	\$12.14	\$12.14	\$12.14	\$12.14	\$12.14	\$12.14	\$12.14	\$12.14	\$12.14	\$12.14	\$12.14	\$12.14
2	\$25.30	\$25.30	\$25.30	\$25.30	\$25.30	\$25.30	\$25.30	\$25.30	\$25.30	\$25.30	\$25.30	\$25.30
3	\$39.47	\$39.47	\$39.47	\$39.47	\$39.47	\$39.47	\$39.47	\$39.47	\$39.47	\$39.47	\$39.47	\$39.47
4	\$54.63	\$54.63	\$54.63	\$54.63	\$54.63	\$54.63	\$54.63	\$54.63	\$54.63	\$54.63	\$54.63	\$54.63
5	\$70.76	\$70.76	\$70.76	\$70.76	\$70.76	\$70.76	\$70.76	\$70.76	\$70.76	\$70.76	\$70.76	\$70.76
6	\$87.92	\$87.92	\$87.92	\$87.92	\$87.92	\$87.92	\$87.92	\$87.92	\$87.92	\$87.92	\$87.92	\$87.92
7	\$106.06	\$106.06	\$106.06	\$106.06	\$106.06	\$106.06	\$106.06	\$106.06	\$106.06	\$106.06	\$106.06	\$106.06
8	\$125.21	\$125.21	\$125.21	\$125.21	\$125.21	\$125.21	\$125.21	\$125.21	\$125.21	\$125.21	\$125.21	\$125.21
9	\$145.34	\$145.34	\$145.34	\$145.34	\$145.34	\$145.34	\$145.34	\$145.34	\$145.34	\$145.34	\$145.34	\$145.34
10	\$166.51	\$166.51	\$166.51	\$166.51	\$166.51	\$166.51	\$166.51	\$166.51	\$166.51	\$166.51	\$166.51	\$166.51
11	\$189.22	\$189.22	\$189.22	\$189.22	\$189.22	\$189.22	\$189.22	\$189.22	\$189.22	\$189.22	\$189.22	\$189.22
12	\$212.96	\$212.96	\$212.96	\$212.96	\$212.96	\$212.96	\$212.96	\$212.96	\$212.96	\$212.96	\$212.96	\$212.96
13	\$237.77	\$237.77	\$237.77	\$237.77	\$237.77	\$237.77	\$237.77	\$237.77	\$237.77	\$237.77	\$237.77	\$237.77
14	\$263.61	\$263.61	\$263.61	\$263.61	\$263.61	\$263.61	\$263.61	\$263.61	\$263.61	\$263.61	\$263.61	\$263.61
15	\$282.29	\$282.29	\$282.29	\$282.29	\$282.29	\$282.29	\$282.29	\$282.29	\$282.29	\$282.29	\$282.29	\$282.29
16	\$285.40	\$285.40	\$285.40	\$285.40	\$285.40	\$285.40	\$285.40	\$285.40	\$285.40	\$285.40	\$285.40	\$285.40
17	\$288.55	\$288.55	\$288.55	\$288.55	\$288.55	\$288.55	\$288.55	\$288.55	\$288.55	\$288.55	\$288.55	\$288.55
18	\$291.69	\$291.69	\$291.69	\$291.69	\$291.69	\$291.69	\$291.69	\$291.69	\$291.69	\$291.69	\$291.69	\$291.69



## Proyecto tarifario 2026

Consumo	enero	febrero	marzo	abril	mayo	junio	julio	agosto	septiembre	octubre	noviembre	diciembre
19	\$294.80	\$294.80	\$294.80	\$294.80	\$294.80	\$294.80	\$294.80	\$294.80	\$294.80	\$294.80	\$294.80	\$294.80
20	\$297.95	\$297.95	\$297.95	\$297.95	\$297.95	\$297.95	\$297.95	\$297.95	\$297.95	\$297.95	\$297.95	\$297.95
21	\$300.43	\$300.43	\$300.43	\$300.43	\$300.43	\$300.43	\$300.43	\$300.43	\$300.43	\$300.43	\$300.43	\$300.43
22	\$356.02	\$356.02	\$356.02	\$356.02	\$356.02	\$356.02	\$356.02	\$356.02	\$356.02	\$356.02	\$356.02	\$356.02
23	\$389.96	\$389.96	\$389.96	\$389.96	\$389.96	\$389.96	\$389.96	\$389.96	\$389.96	\$389.96	\$389.96	\$389.96
24	\$423.92	\$423.92	\$423.92	\$423.92	\$423.92	\$423.92	\$423.92	\$423.92	\$423.92	\$423.92	\$423.92	\$423.92
25	\$457.88	\$457.88	\$457.88	\$457.88	\$457.88	\$457.88	\$457.88	\$457.88	\$457.88	\$457.88	\$457.88	\$457.88
26	\$491.84	\$491.84	\$491.84	\$491.84	\$491.84	\$491.84	\$491.84	\$491.84	\$491.84	\$491.84	\$491.84	\$491.84
27	\$525.80	\$525.80	\$525.80	\$525.80	\$525.80	\$525.80	\$525.80	\$525.80	\$525.80	\$525.80	\$525.80	\$525.80
28	\$559.80	\$559.80	\$559.80	\$559.80	\$559.80	\$559.80	\$559.80	\$559.80	\$559.80	\$559.80	\$559.80	\$559.80
29	\$593.75	\$593.75	\$593.75	\$593.75	\$593.75	\$593.75	\$593.75	\$593.75	\$593.75	\$593.75	\$593.75	\$593.75
30	\$627.73	\$627.73	\$627.73	\$627.73	\$627.73	\$627.73	\$627.73	\$627.73	\$627.73	\$627.73	\$627.73	\$627.73
31	\$680.08	\$680.08	\$680.08	\$680.08	\$680.08	\$680.08	\$680.08	\$680.08	\$680.08	\$680.08	\$680.08	\$680.08
32	\$714.67	\$714.67	\$714.67	\$714.67	\$714.67	\$714.67	\$714.67	\$714.67	\$714.67	\$714.67	\$714.67	\$714.67
33	\$749.22	\$749.22	\$749.22	\$749.22	\$749.22	\$749.22	\$749.22	\$749.22	\$749.22	\$749.22	\$749.22	\$749.22
34	\$783.80	\$783.80	\$783.80	\$783.80	\$783.80	\$783.80	\$783.80	\$783.80	\$783.80	\$783.80	\$783.80	\$783.80
35	\$818.36	\$818.36	\$818.36	\$818.36	\$818.36	\$818.36	\$818.36	\$818.36	\$818.36	\$818.36	\$818.36	\$818.36
36	\$852.94	\$852.94	\$852.94	\$852.94	\$852.94	\$852.94	\$852.94	\$852.94	\$852.94	\$852.94	\$852.94	\$852.94
37	\$887.49	\$887.49	\$887.49	\$887.49	\$887.49	\$887.49	\$887.49	\$887.49	\$887.49	\$887.49	\$887.49	\$887.49
38	\$922.04	\$922.04	\$922.04	\$922.04	\$922.04	\$922.04	\$922.04	\$922.04	\$922.04	\$922.04	\$922.04	\$922.04
39	\$956.59	\$956.59	\$956.59	\$956.59	\$956.59	\$956.59	\$956.59	\$956.59	\$956.59	\$956.59	\$956.59	\$956.59
40	\$991.14	\$991.14	\$991.14	\$991.14	\$991.14	\$991.14	\$991.14	\$991.14	\$991.14	\$991.14	\$991.14	\$991.14
41	\$1,041.37	\$1,041.37	\$1,041.37	\$1,041.37	\$1,041.37	\$1,041.37	\$1,041.37	\$1,041.37	\$1,041.37	\$1,041.37	\$1,041.37	\$1,041.37



## Proyecto tarifario 2026

Consumo	enero	febrero	marzo	abril	mayo	junio	julio	agosto	septiembre	octubre	noviembre	diciembre
42	\$1,076.34	\$1,076.34	\$1,076.34	\$1,076.34	\$1,076.34	\$1,076.34	\$1,076.34	\$1,076.34	\$1,076.34	\$1,076.34	\$1,076.34	\$1,076.34
43	\$1,111.25	\$1,111.25	\$1,111.25	\$1,111.25	\$1,111.25	\$1,111.25	\$1,111.25	\$1,111.25	\$1,111.25	\$1,111.25	\$1,111.25	\$1,111.25
44	\$1,146.23	\$1,146.23	\$1,146.23	\$1,146.23	\$1,146.23	\$1,146.23	\$1,146.23	\$1,146.23	\$1,146.23	\$1,146.23	\$1,146.23	\$1,146.23
45	\$1,181.15	\$1,181.15	\$1,181.15	\$1,181.15	\$1,181.15	\$1,181.15	\$1,181.15	\$1,181.15	\$1,181.15	\$1,181.15	\$1,181.15	\$1,181.15
46	\$1,263.91	\$1,263.91	\$1,263.91	\$1,263.91	\$1,263.91	\$1,263.91	\$1,263.91	\$1,263.91	\$1,263.91	\$1,263.91	\$1,263.91	\$1,263.91
47	\$1,299.88	\$1,299.88	\$1,299.88	\$1,299.88	\$1,299.88	\$1,299.88	\$1,299.88	\$1,299.88	\$1,299.88	\$1,299.88	\$1,299.88	\$1,299.88
48	\$1,335.86	\$1,335.86	\$1,335.86	\$1,335.86	\$1,335.86	\$1,335.86	\$1,335.86	\$1,335.86	\$1,335.86	\$1,335.86	\$1,335.86	\$1,335.86
49	\$1,371.87	\$1,371.87	\$1,371.87	\$1,371.87	\$1,371.87	\$1,371.87	\$1,371.87	\$1,371.87	\$1,371.87	\$1,371.87	\$1,371.87	\$1,371.87
50	\$1,407.83	\$1,407.83	\$1,407.83	\$1,407.83	\$1,407.83	\$1,407.83	\$1,407.83	\$1,407.83	\$1,407.83	\$1,407.83	\$1,407.83	\$1,407.83
51	\$1,508.72	\$1,508.72	\$1,508.72	\$1,508.72	\$1,508.72	\$1,508.72	\$1,508.72	\$1,508.72	\$1,508.72	\$1,508.72	\$1,508.72	\$1,508.72
52	\$1,545.98	\$1,545.98	\$1,545.98	\$1,545.98	\$1,545.98	\$1,545.98	\$1,545.98	\$1,545.98	\$1,545.98	\$1,545.98	\$1,545.98	\$1,545.98
53	\$1,583.27	\$1,583.27	\$1,583.27	\$1,583.27	\$1,583.27	\$1,583.27	\$1,583.27	\$1,583.27	\$1,583.27	\$1,583.27	\$1,583.27	\$1,583.27
54	\$1,620.51	\$1,620.51	\$1,620.51	\$1,620.51	\$1,620.51	\$1,620.51	\$1,620.51	\$1,620.51	\$1,620.51	\$1,620.51	\$1,620.51	\$1,620.51
55	\$1,657.75	\$1,657.75	\$1,657.75	\$1,657.75	\$1,657.75	\$1,657.75	\$1,657.75	\$1,657.75	\$1,657.75	\$1,657.75	\$1,657.75	\$1,657.75
56	\$1,750.87	\$1,750.87	\$1,750.87	\$1,750.87	\$1,750.87	\$1,750.87	\$1,750.87	\$1,750.87	\$1,750.87	\$1,750.87	\$1,750.87	\$1,750.87
57	\$1,789.13	\$1,789.13	\$1,789.13	\$1,789.13	\$1,789.13	\$1,789.13	\$1,789.13	\$1,789.13	\$1,789.13	\$1,789.13	\$1,789.13	\$1,789.13
58	\$1,827.36	\$1,827.36	\$1,827.36	\$1,827.36	\$1,827.36	\$1,827.36	\$1,827.36	\$1,827.36	\$1,827.36	\$1,827.36	\$1,827.36	\$1,827.36
59	\$1,865.62	\$1,865.62	\$1,865.62	\$1,865.62	\$1,865.62	\$1,865.62	\$1,865.62	\$1,865.62	\$1,865.62	\$1,865.62	\$1,865.62	\$1,865.62
60	\$1,903.87	\$1,903.87	\$1,903.87	\$1,903.87	\$1,903.87	\$1,903.87	\$1,903.87	\$1,903.87	\$1,903.87	\$1,903.87	\$1,903.87	\$1,903.87
61	\$2,009.42	\$2,009.42	\$2,009.42	\$2,009.42	\$2,009.42	\$2,009.42	\$2,009.42	\$2,009.42	\$2,009.42	\$2,009.42	\$2,009.42	\$2,009.42
62	\$2,048.76	\$2,048.76	\$2,048.76	\$2,048.76	\$2,048.76	\$2,048.76	\$2,048.76	\$2,048.76	\$2,048.76	\$2,048.76	\$2,048.76	\$2,048.76
63	\$2,088.14	\$2,088.14	\$2,088.14	\$2,088.14	\$2,088.14	\$2,088.14	\$2,088.14	\$2,088.14	\$2,088.14	\$2,088.14	\$2,088.14	\$2,088.14
64	\$2,127.47	\$2,127.47	\$2,127.47	\$2,127.47	\$2,127.47	\$2,127.47	\$2,127.47	\$2,127.47	\$2,127.47	\$2,127.47	\$2,127.47	\$2,127.47



## Proyecto tarifario 2026

Consumo	enero	febrero	marzo	abril	mayo	junio	julio	agosto	septiembre	octubre	noviembre	diciembre
65	\$2,166.83	\$2,166.83	\$2,166.83	\$2,166.83	\$2,166.83	\$2,166.83	\$2,166.83	\$2,166.83	\$2,166.83	\$2,166.83	\$2,166.83	\$2,166.83
66	\$2,281.84	\$2,281.84	\$2,281.84	\$2,281.84	\$2,281.84	\$2,281.84	\$2,281.84	\$2,281.84	\$2,281.84	\$2,281.84	\$2,281.84	\$2,281.84
67	\$2,322.33	\$2,322.33	\$2,322.33	\$2,322.33	\$2,322.33	\$2,322.33	\$2,322.33	\$2,322.33	\$2,322.33	\$2,322.33	\$2,322.33	\$2,322.33
68	\$2,362.83	\$2,362.83	\$2,362.83	\$2,362.83	\$2,362.83	\$2,362.83	\$2,362.83	\$2,362.83	\$2,362.83	\$2,362.83	\$2,362.83	\$2,362.83
69	\$2,403.31	\$2,403.31	\$2,403.31	\$2,403.31	\$2,403.31	\$2,403.31	\$2,403.31	\$2,403.31	\$2,403.31	\$2,403.31	\$2,403.31	\$2,403.31
70	\$2,443.79	\$2,443.79	\$2,443.79	\$2,443.79	\$2,443.79	\$2,443.79	\$2,443.79	\$2,443.79	\$2,443.79	\$2,443.79	\$2,443.79	\$2,443.79
71	\$2,570.19	\$2,570.19	\$2,570.19	\$2,570.19	\$2,570.19	\$2,570.19	\$2,570.19	\$2,570.19	\$2,570.19	\$2,570.19	\$2,570.19	\$2,570.19
72	\$2,611.88	\$2,611.88	\$2,611.88	\$2,611.88	\$2,611.88	\$2,611.88	\$2,611.88	\$2,611.88	\$2,611.88	\$2,611.88	\$2,611.88	\$2,611.88
73	\$2,653.59	\$2,653.59	\$2,653.59	\$2,653.59	\$2,653.59	\$2,653.59	\$2,653.59	\$2,653.59	\$2,653.59	\$2,653.59	\$2,653.59	\$2,653.59
74	\$2,695.29	\$2,695.29	\$2,695.29	\$2,695.29	\$2,695.29	\$2,695.29	\$2,695.29	\$2,695.29	\$2,695.29	\$2,695.29	\$2,695.29	\$2,695.29
75	\$2,737.03	\$2,737.03	\$2,737.03	\$2,737.03	\$2,737.03	\$2,737.03	\$2,737.03	\$2,737.03	\$2,737.03	\$2,737.03	\$2,737.03	\$2,737.03
76	\$2,778.73	\$2,778.73	\$2,778.73	\$2,778.73	\$2,778.73	\$2,778.73	\$2,778.73	\$2,778.73	\$2,778.73	\$2,778.73	\$2,778.73	\$2,778.73
77	\$2,820.45	\$2,820.45	\$2,820.45	\$2,820.45	\$2,820.45	\$2,820.45	\$2,820.45	\$2,820.45	\$2,820.45	\$2,820.45	\$2,820.45	\$2,820.45
78	\$2,862.16	\$2,862.16	\$2,862.16	\$2,862.16	\$2,862.16	\$2,862.16	\$2,862.16	\$2,862.16	\$2,862.16	\$2,862.16	\$2,862.16	\$2,862.16
79	\$2,903.86	\$2,903.86	\$2,903.86	\$2,903.86	\$2,903.86	\$2,903.86	\$2,903.86	\$2,903.86	\$2,903.86	\$2,903.86	\$2,903.86	\$2,903.86
80	\$2,945.58	\$2,945.58	\$2,945.58	\$2,945.58	\$2,945.58	\$2,945.58	\$2,945.58	\$2,945.58	\$2,945.58	\$2,945.58	\$2,945.58	\$2,945.58
81	\$3,095.54	\$3,095.54	\$3,095.54	\$3,095.54	\$3,095.54	\$3,095.54	\$3,095.54	\$3,095.54	\$3,095.54	\$3,095.54	\$3,095.54	\$3,095.54
82	\$3,138.59	\$3,138.59	\$3,138.59	\$3,138.59	\$3,138.59	\$3,138.59	\$3,138.59	\$3,138.59	\$3,138.59	\$3,138.59	\$3,138.59	\$3,138.59
83	\$3,181.64	\$3,181.64	\$3,181.64	\$3,181.64	\$3,181.64	\$3,181.64	\$3,181.64	\$3,181.64	\$3,181.64	\$3,181.64	\$3,181.64	\$3,181.64
84	\$3,224.69	\$3,224.69	\$3,224.69	\$3,224.69	\$3,224.69	\$3,224.69	\$3,224.69	\$3,224.69	\$3,224.69	\$3,224.69	\$3,224.69	\$3,224.69
85	\$3,267.72	\$3,267.72	\$3,267.72	\$3,267.72	\$3,267.72	\$3,267.72	\$3,267.72	\$3,267.72	\$3,267.72	\$3,267.72	\$3,267.72	\$3,267.72
86	\$3,310.78	\$3,310.78	\$3,310.78	\$3,310.78	\$3,310.78	\$3,310.78	\$3,310.78	\$3,310.78	\$3,310.78	\$3,310.78	\$3,310.78	\$3,310.78
87	\$3,353.84	\$3,353.84	\$3,353.84	\$3,353.84	\$3,353.84	\$3,353.84	\$3,353.84	\$3,353.84	\$3,353.84	\$3,353.84	\$3,353.84	\$3,353.84



## Proyecto tarifario 2026

Consumo	enero	febrero	marzo	abril	mayo	junio	julio	agosto	septiembre	octubre	noviembre	diciembre
88	\$3,396.87	\$3,396.87	\$3,396.87	\$3,396.87	\$3,396.87	\$3,396.87	\$3,396.87	\$3,396.87	\$3,396.87	\$3,396.87	\$3,396.87	\$3,396.87
89	\$3,439.93	\$3,439.93	\$3,439.93	\$3,439.93	\$3,439.93	\$3,439.93	\$3,439.93	\$3,439.93	\$3,439.93	\$3,439.93	\$3,439.93	\$3,439.93
90	\$3,482.98	\$3,482.98	\$3,482.98	\$3,482.98	\$3,482.98	\$3,482.98	\$3,482.98	\$3,482.98	\$3,482.98	\$3,482.98	\$3,482.98	\$3,482.98
91	\$3,638.00	\$3,638.00	\$3,638.00	\$3,638.00	\$3,638.00	\$3,638.00	\$3,638.00	\$3,638.00	\$3,638.00	\$3,638.00	\$3,638.00	\$3,638.00
92	\$3,682.29	\$3,682.29	\$3,682.29	\$3,682.29	\$3,682.29	\$3,682.29	\$3,682.29	\$3,682.29	\$3,682.29	\$3,682.29	\$3,682.29	\$3,682.29
93	\$3,726.55	\$3,726.55	\$3,726.55	\$3,726.55	\$3,726.55	\$3,726.55	\$3,726.55	\$3,726.55	\$3,726.55	\$3,726.55	\$3,726.55	\$3,726.55
94	\$3,770.82	\$3,770.82	\$3,770.82	\$3,770.82	\$3,770.82	\$3,770.82	\$3,770.82	\$3,770.82	\$3,770.82	\$3,770.82	\$3,770.82	\$3,770.82
95	\$3,815.09	\$3,815.09	\$3,815.09	\$3,815.09	\$3,815.09	\$3,815.09	\$3,815.09	\$3,815.09	\$3,815.09	\$3,815.09	\$3,815.09	\$3,815.09
96	\$3,859.39	\$3,859.39	\$3,859.39	\$3,859.39	\$3,859.39	\$3,859.39	\$3,859.39	\$3,859.39	\$3,859.39	\$3,859.39	\$3,859.39	\$3,859.39
97	\$3,903.65	\$3,903.65	\$3,903.65	\$3,903.65	\$3,903.65	\$3,903.65	\$3,903.65	\$3,903.65	\$3,903.65	\$3,903.65	\$3,903.65	\$3,903.65
98	\$3,947.96	\$3,947.96	\$3,947.96	\$3,947.96	\$3,947.96	\$3,947.96	\$3,947.96	\$3,947.96	\$3,947.96	\$3,947.96	\$3,947.96	\$3,947.96
99	\$3,992.22	\$3,992.22	\$3,992.22	\$3,992.22	\$3,992.22	\$3,992.22	\$3,992.22	\$3,992.22	\$3,992.22	\$3,992.22	\$3,992.22	\$3,992.22
100	\$4,036.49	\$4,036.49	\$4,036.49	\$4,036.49	\$4,036.49	\$4,036.49	\$4,036.49	\$4,036.49	\$4,036.49	\$4,036.49	\$4,036.49	\$4,036.49
101	\$4,217.92	\$4,217.92	\$4,217.92	\$4,217.92	\$4,217.92	\$4,217.92	\$4,217.92	\$4,217.92	\$4,217.92	\$4,217.92	\$4,217.92	\$4,217.92
102	\$4,263.56	\$4,263.56	\$4,263.56	\$4,263.56	\$4,263.56	\$4,263.56	\$4,263.56	\$4,263.56	\$4,263.56	\$4,263.56	\$4,263.56	\$4,263.56
103	\$4,309.18	\$4,309.18	\$4,309.18	\$4,309.18	\$4,309.18	\$4,309.18	\$4,309.18	\$4,309.18	\$4,309.18	\$4,309.18	\$4,309.18	\$4,309.18
104	\$4,354.83	\$4,354.83	\$4,354.83	\$4,354.83	\$4,354.83	\$4,354.83	\$4,354.83	\$4,354.83	\$4,354.83	\$4,354.83	\$4,354.83	\$4,354.83
105	\$4,400.46	\$4,400.46	\$4,400.46	\$4,400.46	\$4,400.46	\$4,400.46	\$4,400.46	\$4,400.46	\$4,400.46	\$4,400.46	\$4,400.46	\$4,400.46
106	\$4,446.11	\$4,446.11	\$4,446.11	\$4,446.11	\$4,446.11	\$4,446.11	\$4,446.11	\$4,446.11	\$4,446.11	\$4,446.11	\$4,446.11	\$4,446.11
107	\$4,491.71	\$4,491.71	\$4,491.71	\$4,491.71	\$4,491.71	\$4,491.71	\$4,491.71	\$4,491.71	\$4,491.71	\$4,491.71	\$4,491.71	\$4,491.71
108	\$4,537.38	\$4,537.38	\$4,537.38	\$4,537.38	\$4,537.38	\$4,537.38	\$4,537.38	\$4,537.38	\$4,537.38	\$4,537.38	\$4,537.38	\$4,537.38
109	\$4,583.02	\$4,583.02	\$4,583.02	\$4,583.02	\$4,583.02	\$4,583.02	\$4,583.02	\$4,583.02	\$4,583.02	\$4,583.02	\$4,583.02	\$4,583.02
110	\$4,628.63	\$4,628.63	\$4,628.63	\$4,628.63	\$4,628.63	\$4,628.63	\$4,628.63	\$4,628.63	\$4,628.63	\$4,628.63	\$4,628.63	\$4,628.63

## Proyecto tarifario 2026

Consumo	enero	febrero	marzo	abril	mayo	junio	julio	agosto	septiembre	octubre	noviembre	diciembre
111	\$4,827.33	\$4,827.33	\$4,827.33	\$4,827.33	\$4,827.33	\$4,827.33	\$4,827.33	\$4,827.33	\$4,827.33	\$4,827.33	\$4,827.33	\$4,827.33
112	\$4,874.36	\$4,874.36	\$4,874.36	\$4,874.36	\$4,874.36	\$4,874.36	\$4,874.36	\$4,874.36	\$4,874.36	\$4,874.36	\$4,874.36	\$4,874.36
113	\$4,921.37	\$4,921.37	\$4,921.37	\$4,921.37	\$4,921.37	\$4,921.37	\$4,921.37	\$4,921.37	\$4,921.37	\$4,921.37	\$4,921.37	\$4,921.37
114	\$4,968.38	\$4,968.38	\$4,968.38	\$4,968.38	\$4,968.38	\$4,968.38	\$4,968.38	\$4,968.38	\$4,968.38	\$4,968.38	\$4,968.38	\$4,968.38
115	\$5,015.41	\$5,015.41	\$5,015.41	\$5,015.41	\$5,015.41	\$5,015.41	\$5,015.41	\$5,015.41	\$5,015.41	\$5,015.41	\$5,015.41	\$5,015.41
116	\$5,062.44	\$5,062.44	\$5,062.44	\$5,062.44	\$5,062.44	\$5,062.44	\$5,062.44	\$5,062.44	\$5,062.44	\$5,062.44	\$5,062.44	\$5,062.44
117	\$5,109.44	\$5,109.44	\$5,109.44	\$5,109.44	\$5,109.44	\$5,109.44	\$5,109.44	\$5,109.44	\$5,109.44	\$5,109.44	\$5,109.44	\$5,109.44
118	\$5,156.45	\$5,156.45	\$5,156.45	\$5,156.45	\$5,156.45	\$5,156.45	\$5,156.45	\$5,156.45	\$5,156.45	\$5,156.45	\$5,156.45	\$5,156.45
119	\$5,203.45	\$5,203.45	\$5,203.45	\$5,203.45	\$5,203.45	\$5,203.45	\$5,203.45	\$5,203.45	\$5,203.45	\$5,203.45	\$5,203.45	\$5,203.45
120	\$5,250.48	\$5,250.48	\$5,250.48	\$5,250.48	\$5,250.48	\$5,250.48	\$5,250.48	\$5,250.48	\$5,250.48	\$5,250.48	\$5,250.48	\$5,250.48

En consumos mayores a 120 m<sup>3</sup> se cobrará cada metro cúbico al precio siguiente y al importe que resulte se le sumará la cuota base.

Más de 120	enero	febrero	marzo	abril	mayo	junio	julio	agosto	septiembre	octubre	noviembre	diciembre
Precio por m3	\$ 45.10	\$ 45.10	\$ 45.10	\$ 45.10	\$ 45.10	\$ 45.10	\$ 45.10	\$ 45.10	\$ 45.10	\$ 45.10	\$ 45.10	\$ 45.10

d) Servicio mixto:

Mixto	enero	febrero	marzo	abril	mayo	junio	julio	agosto	septiembre	octubre	noviembre	diciembre
Cuota base	\$160.03	\$160.03	\$160.03	\$160.03	\$160.03	\$160.03	\$160.03	\$160.03	\$160.03	\$160.03	\$160.03	\$160.03

A la cuota base se le sumará el importe de acuerdo al consumo del usuario conforme a la siguiente tabla:

Consumo	enero	febrero	marzo	abril	mayo	junio	julio	agosto	septiembre	octubre	noviembre	diciembre
0	\$0.00	\$0.00	\$0.00	\$0.00	\$0.00	\$0.00	\$0.00	\$0.00	\$0.00	\$0.00	\$0.00	\$0.00
1	\$5.75	\$5.75	\$5.75	\$5.75	\$5.75	\$5.75	\$5.75	\$5.75	\$5.75	\$5.75	\$5.75	\$5.75
2	\$11.65	\$11.65	\$11.65	\$11.65	\$11.65	\$11.65	\$11.65	\$11.65	\$11.65	\$11.65	\$11.65	\$11.65



## Proyecto tarifario 2026

Consumo	enero	febrero	marzo	abril	mayo	junio	julio	agosto	septiembre	octubre	noviembre	diciembre
3	\$17.70	\$17.70	\$17.70	\$17.70	\$17.70	\$17.70	\$17.70	\$17.70	\$17.70	\$17.70	\$17.70	\$17.70
4	\$23.92	\$23.92	\$23.92	\$23.92	\$23.92	\$23.92	\$23.92	\$23.92	\$23.92	\$23.92	\$23.92	\$23.92
5	\$30.30	\$30.30	\$30.30	\$30.30	\$30.30	\$30.30	\$30.30	\$30.30	\$30.30	\$30.30	\$30.30	\$30.30
6	\$40.79	\$40.79	\$40.79	\$40.79	\$40.79	\$40.79	\$40.79	\$40.79	\$40.79	\$40.79	\$40.79	\$40.79
7	\$47.64	\$47.64	\$47.64	\$47.64	\$47.64	\$47.64	\$47.64	\$47.64	\$47.64	\$47.64	\$47.64	\$47.64
8	\$54.64	\$54.64	\$54.64	\$54.64	\$54.64	\$54.64	\$54.64	\$54.64	\$54.64	\$54.64	\$54.64	\$54.64
9	\$61.82	\$61.82	\$61.82	\$61.82	\$61.82	\$61.82	\$61.82	\$61.82	\$61.82	\$61.82	\$61.82	\$61.82
10	\$69.16	\$69.16	\$69.16	\$69.16	\$69.16	\$69.16	\$69.16	\$69.16	\$69.16	\$69.16	\$69.16	\$69.16
11	\$83.34	\$83.34	\$83.34	\$83.34	\$83.34	\$83.34	\$83.34	\$83.34	\$83.34	\$83.34	\$83.34	\$83.34
12	\$105.74	\$105.74	\$105.74	\$105.74	\$105.74	\$105.74	\$105.74	\$105.74	\$105.74	\$105.74	\$105.74	\$105.74
13	\$128.15	\$128.15	\$128.15	\$128.15	\$128.15	\$128.15	\$128.15	\$128.15	\$128.15	\$128.15	\$128.15	\$128.15
14	\$150.60	\$150.60	\$150.60	\$150.60	\$150.60	\$150.60	\$150.60	\$150.60	\$150.60	\$150.60	\$150.60	\$150.60
15	\$173.15	\$173.15	\$173.15	\$173.15	\$173.15	\$173.15	\$173.15	\$173.15	\$173.15	\$173.15	\$173.15	\$173.15
16	\$211.91	\$211.91	\$211.91	\$211.91	\$211.91	\$211.91	\$211.91	\$211.91	\$211.91	\$211.91	\$211.91	\$211.91
17	\$235.53	\$235.53	\$235.53	\$235.53	\$235.53	\$235.53	\$235.53	\$235.53	\$235.53	\$235.53	\$235.53	\$235.53
18	\$259.20	\$259.20	\$259.20	\$259.20	\$259.20	\$259.20	\$259.20	\$259.20	\$259.20	\$259.20	\$259.20	\$259.20
19	\$282.93	\$282.93	\$282.93	\$282.93	\$282.93	\$282.93	\$282.93	\$282.93	\$282.93	\$282.93	\$282.93	\$282.93
20	\$306.70	\$306.70	\$306.70	\$306.70	\$306.70	\$306.70	\$306.70	\$306.70	\$306.70	\$306.70	\$306.70	\$306.70
21	\$355.46	\$355.46	\$355.46	\$355.46	\$355.46	\$355.46	\$355.46	\$355.46	\$355.46	\$355.46	\$355.46	\$355.46
22	\$380.00	\$380.00	\$380.00	\$380.00	\$380.00	\$380.00	\$380.00	\$380.00	\$380.00	\$380.00	\$380.00	\$380.00
23	\$404.57	\$404.57	\$404.57	\$404.57	\$404.57	\$404.57	\$404.57	\$404.57	\$404.57	\$404.57	\$404.57	\$404.57
24	\$429.09	\$429.09	\$429.09	\$429.09	\$429.09	\$429.09	\$429.09	\$429.09	\$429.09	\$429.09	\$429.09	\$429.09
25	\$453.65	\$453.65	\$453.65	\$453.65	\$453.65	\$453.65	\$453.65	\$453.65	\$453.65	\$453.65	\$453.65	\$453.65



## Proyecto tarifario 2026

Consumo	enero	febrero	marzo	abril	mayo	junio	julio	agosto	septiembre	octubre	noviembre	diciembre
26	\$509.09	\$509.09	\$509.09	\$509.09	\$509.09	\$509.09	\$509.09	\$509.09	\$509.09	\$509.09	\$509.09	\$509.09
27	\$534.80	\$534.80	\$534.80	\$534.80	\$534.80	\$534.80	\$534.80	\$534.80	\$534.80	\$534.80	\$534.80	\$534.80
28	\$560.53	\$560.53	\$560.53	\$560.53	\$560.53	\$560.53	\$560.53	\$560.53	\$560.53	\$560.53	\$560.53	\$560.53
29	\$586.27	\$586.27	\$586.27	\$586.27	\$586.27	\$586.27	\$586.27	\$586.27	\$586.27	\$586.27	\$586.27	\$586.27
30	\$611.99	\$611.99	\$611.99	\$611.99	\$611.99	\$611.99	\$611.99	\$611.99	\$611.99	\$611.99	\$611.99	\$611.99
31	\$677.86	\$677.86	\$677.86	\$677.86	\$677.86	\$677.86	\$677.86	\$677.86	\$677.86	\$677.86	\$677.86	\$677.86
32	\$704.91	\$704.91	\$704.91	\$704.91	\$704.91	\$704.91	\$704.91	\$704.91	\$704.91	\$704.91	\$704.91	\$704.91
33	\$731.93	\$731.93	\$731.93	\$731.93	\$731.93	\$731.93	\$731.93	\$731.93	\$731.93	\$731.93	\$731.93	\$731.93
34	\$758.97	\$758.97	\$758.97	\$758.97	\$758.97	\$758.97	\$758.97	\$758.97	\$758.97	\$758.97	\$758.97	\$758.97
35	\$786.00	\$786.00	\$786.00	\$786.00	\$786.00	\$786.00	\$786.00	\$786.00	\$786.00	\$786.00	\$786.00	\$786.00
36	\$858.85	\$858.85	\$858.85	\$858.85	\$858.85	\$858.85	\$858.85	\$858.85	\$858.85	\$858.85	\$858.85	\$858.85
37	\$887.15	\$887.15	\$887.15	\$887.15	\$887.15	\$887.15	\$887.15	\$887.15	\$887.15	\$887.15	\$887.15	\$887.15
38	\$915.43	\$915.43	\$915.43	\$915.43	\$915.43	\$915.43	\$915.43	\$915.43	\$915.43	\$915.43	\$915.43	\$915.43
39	\$943.76	\$943.76	\$943.76	\$943.76	\$943.76	\$943.76	\$943.76	\$943.76	\$943.76	\$943.76	\$943.76	\$943.76
40	\$972.06	\$972.06	\$972.06	\$972.06	\$972.06	\$972.06	\$972.06	\$972.06	\$972.06	\$972.06	\$972.06	\$972.06
41	\$1,058.62	\$1,058.62	\$1,058.62	\$1,058.62	\$1,058.62	\$1,058.62	\$1,058.62	\$1,058.62	\$1,058.62	\$1,058.62	\$1,058.62	\$1,058.62
42	\$1,088.35	\$1,088.35	\$1,088.35	\$1,088.35	\$1,088.35	\$1,088.35	\$1,088.35	\$1,088.35	\$1,088.35	\$1,088.35	\$1,088.35	\$1,088.35
43	\$1,118.10	\$1,118.10	\$1,118.10	\$1,118.10	\$1,118.10	\$1,118.10	\$1,118.10	\$1,118.10	\$1,118.10	\$1,118.10	\$1,118.10	\$1,118.10
44	\$1,147.81	\$1,147.81	\$1,147.81	\$1,147.81	\$1,147.81	\$1,147.81	\$1,147.81	\$1,147.81	\$1,147.81	\$1,147.81	\$1,147.81	\$1,147.81
45	\$1,177.53	\$1,177.53	\$1,177.53	\$1,177.53	\$1,177.53	\$1,177.53	\$1,177.53	\$1,177.53	\$1,177.53	\$1,177.53	\$1,177.53	\$1,177.53
46	\$1,207.25	\$1,207.25	\$1,207.25	\$1,207.25	\$1,207.25	\$1,207.25	\$1,207.25	\$1,207.25	\$1,207.25	\$1,207.25	\$1,207.25	\$1,207.25
47	\$1,236.96	\$1,236.96	\$1,236.96	\$1,236.96	\$1,236.96	\$1,236.96	\$1,236.96	\$1,236.96	\$1,236.96	\$1,236.96	\$1,236.96	\$1,236.96
48	\$1,266.69	\$1,266.69	\$1,266.69	\$1,266.69	\$1,266.69	\$1,266.69	\$1,266.69	\$1,266.69	\$1,266.69	\$1,266.69	\$1,266.69	\$1,266.69



## Proyecto tarifario 2026

Consumo	enero	febrero	marzo	abril	mayo	junio	julio	agosto	septiembre	octubre	noviembre	diciembre
49	\$1,296.43	\$1,296.43	\$1,296.43	\$1,296.43	\$1,296.43	\$1,296.43	\$1,296.43	\$1,296.43	\$1,296.43	\$1,296.43	\$1,296.43	\$1,296.43
50	\$1,326.12	\$1,326.12	\$1,326.12	\$1,326.12	\$1,326.12	\$1,326.12	\$1,326.12	\$1,326.12	\$1,326.12	\$1,326.12	\$1,326.12	\$1,326.12
51	\$1,428.36	\$1,428.36	\$1,428.36	\$1,428.36	\$1,428.36	\$1,428.36	\$1,428.36	\$1,428.36	\$1,428.36	\$1,428.36	\$1,428.36	\$1,428.36
52	\$1,459.48	\$1,459.48	\$1,459.48	\$1,459.48	\$1,459.48	\$1,459.48	\$1,459.48	\$1,459.48	\$1,459.48	\$1,459.48	\$1,459.48	\$1,459.48
53	\$1,490.68	\$1,490.68	\$1,490.68	\$1,490.68	\$1,490.68	\$1,490.68	\$1,490.68	\$1,490.68	\$1,490.68	\$1,490.68	\$1,490.68	\$1,490.68
54	\$1,521.81	\$1,521.81	\$1,521.81	\$1,521.81	\$1,521.81	\$1,521.81	\$1,521.81	\$1,521.81	\$1,521.81	\$1,521.81	\$1,521.81	\$1,521.81
55	\$1,552.96	\$1,552.96	\$1,552.96	\$1,552.96	\$1,552.96	\$1,552.96	\$1,552.96	\$1,552.96	\$1,552.96	\$1,552.96	\$1,552.96	\$1,552.96
56	\$1,584.08	\$1,584.08	\$1,584.08	\$1,584.08	\$1,584.08	\$1,584.08	\$1,584.08	\$1,584.08	\$1,584.08	\$1,584.08	\$1,584.08	\$1,584.08
57	\$1,615.22	\$1,615.22	\$1,615.22	\$1,615.22	\$1,615.22	\$1,615.22	\$1,615.22	\$1,615.22	\$1,615.22	\$1,615.22	\$1,615.22	\$1,615.22
58	\$1,646.38	\$1,646.38	\$1,646.38	\$1,646.38	\$1,646.38	\$1,646.38	\$1,646.38	\$1,646.38	\$1,646.38	\$1,646.38	\$1,646.38	\$1,646.38
59	\$1,677.49	\$1,677.49	\$1,677.49	\$1,677.49	\$1,677.49	\$1,677.49	\$1,677.49	\$1,677.49	\$1,677.49	\$1,677.49	\$1,677.49	\$1,677.49
60	\$1,708.67	\$1,708.67	\$1,708.67	\$1,708.67	\$1,708.67	\$1,708.67	\$1,708.67	\$1,708.67	\$1,708.67	\$1,708.67	\$1,708.67	\$1,708.67
61	\$1,832.98	\$1,832.98	\$1,832.98	\$1,832.98	\$1,832.98	\$1,832.98	\$1,832.98	\$1,832.98	\$1,832.98	\$1,832.98	\$1,832.98	\$1,832.98
62	\$1,865.66	\$1,865.66	\$1,865.66	\$1,865.66	\$1,865.66	\$1,865.66	\$1,865.66	\$1,865.66	\$1,865.66	\$1,865.66	\$1,865.66	\$1,865.66
63	\$1,898.34	\$1,898.34	\$1,898.34	\$1,898.34	\$1,898.34	\$1,898.34	\$1,898.34	\$1,898.34	\$1,898.34	\$1,898.34	\$1,898.34	\$1,898.34
64	\$1,931.01	\$1,931.01	\$1,931.01	\$1,931.01	\$1,931.01	\$1,931.01	\$1,931.01	\$1,931.01	\$1,931.01	\$1,931.01	\$1,931.01	\$1,931.01
65	\$1,963.68	\$1,963.68	\$1,963.68	\$1,963.68	\$1,963.68	\$1,963.68	\$1,963.68	\$1,963.68	\$1,963.68	\$1,963.68	\$1,963.68	\$1,963.68
66	\$1,996.34	\$1,996.34	\$1,996.34	\$1,996.34	\$1,996.34	\$1,996.34	\$1,996.34	\$1,996.34	\$1,996.34	\$1,996.34	\$1,996.34	\$1,996.34
67	\$2,029.03	\$2,029.03	\$2,029.03	\$2,029.03	\$2,029.03	\$2,029.03	\$2,029.03	\$2,029.03	\$2,029.03	\$2,029.03	\$2,029.03	\$2,029.03
68	\$2,061.72	\$2,061.72	\$2,061.72	\$2,061.72	\$2,061.72	\$2,061.72	\$2,061.72	\$2,061.72	\$2,061.72	\$2,061.72	\$2,061.72	\$2,061.72
69	\$2,094.37	\$2,094.37	\$2,094.37	\$2,094.37	\$2,094.37	\$2,094.37	\$2,094.37	\$2,094.37	\$2,094.37	\$2,094.37	\$2,094.37	\$2,094.37
70	\$2,127.05	\$2,127.05	\$2,127.05	\$2,127.05	\$2,127.05	\$2,127.05	\$2,127.05	\$2,127.05	\$2,127.05	\$2,127.05	\$2,127.05	\$2,127.05
71	\$2,266.66	\$2,266.66	\$2,266.66	\$2,266.66	\$2,266.66	\$2,266.66	\$2,266.66	\$2,266.66	\$2,266.66	\$2,266.66	\$2,266.66	\$2,266.66



## Proyecto tarifario 2026

Consumo	enero	febrero	marzo	abril	mayo	junio	julio	agosto	septiembre	octubre	noviembre	diciembre
72	\$2,300.83	\$2,300.83	\$2,300.83	\$2,300.83	\$2,300.83	\$2,300.83	\$2,300.83	\$2,300.83	\$2,300.83	\$2,300.83	\$2,300.83	\$2,300.83
73	\$2,335.03	\$2,335.03	\$2,335.03	\$2,335.03	\$2,335.03	\$2,335.03	\$2,335.03	\$2,335.03	\$2,335.03	\$2,335.03	\$2,335.03	\$2,335.03
74	\$2,369.20	\$2,369.20	\$2,369.20	\$2,369.20	\$2,369.20	\$2,369.20	\$2,369.20	\$2,369.20	\$2,369.20	\$2,369.20	\$2,369.20	\$2,369.20
75	\$2,403.38	\$2,403.38	\$2,403.38	\$2,403.38	\$2,403.38	\$2,403.38	\$2,403.38	\$2,403.38	\$2,403.38	\$2,403.38	\$2,403.38	\$2,403.38
76	\$2,437.58	\$2,437.58	\$2,437.58	\$2,437.58	\$2,437.58	\$2,437.58	\$2,437.58	\$2,437.58	\$2,437.58	\$2,437.58	\$2,437.58	\$2,437.58
77	\$2,471.77	\$2,471.77	\$2,471.77	\$2,471.77	\$2,471.77	\$2,471.77	\$2,471.77	\$2,471.77	\$2,471.77	\$2,471.77	\$2,471.77	\$2,471.77
78	\$2,505.92	\$2,505.92	\$2,505.92	\$2,505.92	\$2,505.92	\$2,505.92	\$2,505.92	\$2,505.92	\$2,505.92	\$2,505.92	\$2,505.92	\$2,505.92
79	\$2,540.08	\$2,540.08	\$2,540.08	\$2,540.08	\$2,540.08	\$2,540.08	\$2,540.08	\$2,540.08	\$2,540.08	\$2,540.08	\$2,540.08	\$2,540.08
80	\$2,574.28	\$2,574.28	\$2,574.28	\$2,574.28	\$2,574.28	\$2,574.28	\$2,574.28	\$2,574.28	\$2,574.28	\$2,574.28	\$2,574.28	\$2,574.28
81	\$2,737.35	\$2,737.35	\$2,737.35	\$2,737.35	\$2,737.35	\$2,737.35	\$2,737.35	\$2,737.35	\$2,737.35	\$2,737.35	\$2,737.35	\$2,737.35
82	\$2,773.12	\$2,773.12	\$2,773.12	\$2,773.12	\$2,773.12	\$2,773.12	\$2,773.12	\$2,773.12	\$2,773.12	\$2,773.12	\$2,773.12	\$2,773.12
83	\$2,808.88	\$2,808.88	\$2,808.88	\$2,808.88	\$2,808.88	\$2,808.88	\$2,808.88	\$2,808.88	\$2,808.88	\$2,808.88	\$2,808.88	\$2,808.88
84	\$2,844.64	\$2,844.64	\$2,844.64	\$2,844.64	\$2,844.64	\$2,844.64	\$2,844.64	\$2,844.64	\$2,844.64	\$2,844.64	\$2,844.64	\$2,844.64
85	\$2,880.42	\$2,880.42	\$2,880.42	\$2,880.42	\$2,880.42	\$2,880.42	\$2,880.42	\$2,880.42	\$2,880.42	\$2,880.42	\$2,880.42	\$2,880.42
86	\$2,916.20	\$2,916.20	\$2,916.20	\$2,916.20	\$2,916.20	\$2,916.20	\$2,916.20	\$2,916.20	\$2,916.20	\$2,916.20	\$2,916.20	\$2,916.20
87	\$2,951.96	\$2,951.96	\$2,951.96	\$2,951.96	\$2,951.96	\$2,951.96	\$2,951.96	\$2,951.96	\$2,951.96	\$2,951.96	\$2,951.96	\$2,951.96
88	\$2,987.72	\$2,987.72	\$2,987.72	\$2,987.72	\$2,987.72	\$2,987.72	\$2,987.72	\$2,987.72	\$2,987.72	\$2,987.72	\$2,987.72	\$2,987.72
89	\$3,023.49	\$3,023.49	\$3,023.49	\$3,023.49	\$3,023.49	\$3,023.49	\$3,023.49	\$3,023.49	\$3,023.49	\$3,023.49	\$3,023.49	\$3,023.49
90	\$3,059.29	\$3,059.29	\$3,059.29	\$3,059.29	\$3,059.29	\$3,059.29	\$3,059.29	\$3,059.29	\$3,059.29	\$3,059.29	\$3,059.29	\$3,059.29
91	\$3,124.01	\$3,124.01	\$3,124.01	\$3,124.01	\$3,124.01	\$3,124.01	\$3,124.01	\$3,124.01	\$3,124.01	\$3,124.01	\$3,124.01	\$3,124.01
92	\$3,160.07	\$3,160.07	\$3,160.07	\$3,160.07	\$3,160.07	\$3,160.07	\$3,160.07	\$3,160.07	\$3,160.07	\$3,160.07	\$3,160.07	\$3,160.07
93	\$3,196.19	\$3,196.19	\$3,196.19	\$3,196.19	\$3,196.19	\$3,196.19	\$3,196.19	\$3,196.19	\$3,196.19	\$3,196.19	\$3,196.19	\$3,196.19
94	\$3,232.26	\$3,232.26	\$3,232.26	\$3,232.26	\$3,232.26	\$3,232.26	\$3,232.26	\$3,232.26	\$3,232.26	\$3,232.26	\$3,232.26	\$3,232.26

## Proyecto tarifario 2026

Consumo	enero	febrero	marzo	abril	mayo	junio	julio	agosto	septiembre	octubre	noviembre	diciembre
95	\$3,268.34	\$3,268.34	\$3,268.34	\$3,268.34	\$3,268.34	\$3,268.34	\$3,268.34	\$3,268.34	\$3,268.34	\$3,268.34	\$3,268.34	\$3,268.34
96	\$3,304.43	\$3,304.43	\$3,304.43	\$3,304.43	\$3,304.43	\$3,304.43	\$3,304.43	\$3,304.43	\$3,304.43	\$3,304.43	\$3,304.43	\$3,304.43
97	\$3,340.55	\$3,340.55	\$3,340.55	\$3,340.55	\$3,340.55	\$3,340.55	\$3,340.55	\$3,340.55	\$3,340.55	\$3,340.55	\$3,340.55	\$3,340.55
98	\$3,376.61	\$3,376.61	\$3,376.61	\$3,376.61	\$3,376.61	\$3,376.61	\$3,376.61	\$3,376.61	\$3,376.61	\$3,376.61	\$3,376.61	\$3,376.61
99	\$3,412.70	\$3,412.70	\$3,412.70	\$3,412.70	\$3,412.70	\$3,412.70	\$3,412.70	\$3,412.70	\$3,412.70	\$3,412.70	\$3,412.70	\$3,412.70
100	\$3,448.81	\$3,448.81	\$3,448.81	\$3,448.81	\$3,448.81	\$3,448.81	\$3,448.81	\$3,448.81	\$3,448.81	\$3,448.81	\$3,448.81	\$3,448.81

En consumos mayores a 100 m<sup>3</sup> se cobrará cada metro cúbico al precio siguiente y al importe que resulte se le sumará la cuota base.

Más de 100	enero	febrero	marzo	abril	mayo	junio	julio	agosto	septiembre	octubre	noviembre	diciembre
Precio por m <sup>3</sup>	\$ 34.43	\$ 34.43	\$ 34.43	\$ 34.43	\$ 34.43	\$ 34.43	\$ 34.43	\$ 34.43	\$ 34.43	\$ 34.43	\$ 34.43	\$ 34.43

e) Servicio público:

Público	enero	febrero	marzo	abril	mayo	junio	julio	agosto	septiembre	octubre	noviembre	diciembre
Cuota base	\$148.20	\$148.20	\$148.20	\$148.20	\$148.20	\$148.20	\$148.20	\$148.20	\$148.20	\$148.20	\$148.20	\$148.20

A la cuota base se le sumará el importe de acuerdo al consumo del usuario conforme a la siguiente tabla:

Consumo	enero	febrero	marzo	abril	mayo	junio	julio	agosto	septiembre	octubre	noviembre	diciembre
0	\$4.82	\$4.82	\$4.82	\$4.82	\$4.82	\$4.82	\$4.82	\$4.82	\$4.82	\$4.82	\$4.82	\$4.82
1	\$9.83	\$9.83	\$9.83	\$9.83	\$9.83	\$9.83	\$9.83	\$9.83	\$9.83	\$9.83	\$9.83	\$9.83
2	\$15.00	\$15.00	\$15.00	\$15.00	\$15.00	\$15.00	\$15.00	\$15.00	\$15.00	\$15.00	\$15.00	\$15.00
3	\$20.31	\$20.31	\$20.31	\$20.31	\$20.31	\$20.31	\$20.31	\$20.31	\$20.31	\$20.31	\$20.31	\$20.31
4	\$25.81	\$25.81	\$25.81	\$25.81	\$25.81	\$25.81	\$25.81	\$25.81	\$25.81	\$25.81	\$25.81	\$25.81
5	\$31.46	\$31.46	\$31.46	\$31.46	\$31.46	\$31.46	\$31.46	\$31.46	\$31.46	\$31.46	\$31.46	\$31.46
6	\$37.30	\$37.30	\$37.30	\$37.30	\$37.30	\$37.30	\$37.30	\$37.30	\$37.30	\$37.30	\$37.30	\$37.30



## Proyecto tarifario 2026

Consumo	enero	febrero	marzo	abril	mayo	junio	julio	agosto	septiembre	octubre	noviembre	diciembre
7	\$43.29	\$43.29	\$43.29	\$43.29	\$43.29	\$43.29	\$43.29	\$43.29	\$43.29	\$43.29	\$43.29	\$43.29
8	\$49.44	\$49.44	\$49.44	\$49.44	\$49.44	\$49.44	\$49.44	\$49.44	\$49.44	\$49.44	\$49.44	\$49.44
9	\$55.77	\$55.77	\$55.77	\$55.77	\$55.77	\$55.77	\$55.77	\$55.77	\$55.77	\$55.77	\$55.77	\$55.77
10	\$58.33	\$58.33	\$58.33	\$58.33	\$58.33	\$58.33	\$58.33	\$58.33	\$58.33	\$58.33	\$58.33	\$58.33
11	\$81.52	\$81.52	\$81.52	\$81.52	\$81.52	\$81.52	\$81.52	\$81.52	\$81.52	\$81.52	\$81.52	\$81.52
12	\$100.65	\$100.65	\$100.65	\$100.65	\$100.65	\$100.65	\$100.65	\$100.65	\$100.65	\$100.65	\$100.65	\$100.65
13	\$119.81	\$119.81	\$119.81	\$119.81	\$119.81	\$119.81	\$119.81	\$119.81	\$119.81	\$119.81	\$119.81	\$119.81
14	\$138.94	\$138.94	\$138.94	\$138.94	\$138.94	\$138.94	\$138.94	\$138.94	\$138.94	\$138.94	\$138.94	\$138.94
15	\$173.72	\$173.72	\$173.72	\$173.72	\$173.72	\$173.72	\$173.72	\$173.72	\$173.72	\$173.72	\$173.72	\$173.72
16	\$193.83	\$193.83	\$193.83	\$193.83	\$193.83	\$193.83	\$193.83	\$193.83	\$193.83	\$193.83	\$193.83	\$193.83
17	\$213.92	\$213.92	\$213.92	\$213.92	\$213.92	\$213.92	\$213.92	\$213.92	\$213.92	\$213.92	\$213.92	\$213.92
18	\$234.03	\$234.03	\$234.03	\$234.03	\$234.03	\$234.03	\$234.03	\$234.03	\$234.03	\$234.03	\$234.03	\$234.03
19	\$254.15	\$254.15	\$254.15	\$254.15	\$254.15	\$254.15	\$254.15	\$254.15	\$254.15	\$254.15	\$254.15	\$254.15
20	\$294.37	\$294.37	\$294.37	\$294.37	\$294.37	\$294.37	\$294.37	\$294.37	\$294.37	\$294.37	\$294.37	\$294.37
21	\$315.44	\$315.44	\$315.44	\$315.44	\$315.44	\$315.44	\$315.44	\$315.44	\$315.44	\$315.44	\$315.44	\$315.44
22	\$336.54	\$336.54	\$336.54	\$336.54	\$336.54	\$336.54	\$336.54	\$336.54	\$336.54	\$336.54	\$336.54	\$336.54
23	\$357.60	\$357.60	\$357.60	\$357.60	\$357.60	\$357.60	\$357.60	\$357.60	\$357.60	\$357.60	\$357.60	\$357.60
24	\$378.68	\$378.68	\$378.68	\$378.68	\$378.68	\$378.68	\$378.68	\$378.68	\$378.68	\$378.68	\$378.68	\$378.68
25	\$427.14	\$427.14	\$427.14	\$427.14	\$427.14	\$427.14	\$427.14	\$427.14	\$427.14	\$427.14	\$427.14	\$427.14
26	\$449.26	\$449.26	\$449.26	\$449.26	\$449.26	\$449.26	\$449.26	\$449.26	\$449.26	\$449.26	\$449.26	\$449.26
27	\$471.40	\$471.40	\$471.40	\$471.40	\$471.40	\$471.40	\$471.40	\$471.40	\$471.40	\$471.40	\$471.40	\$471.40
28	\$493.50	\$493.50	\$493.50	\$493.50	\$493.50	\$493.50	\$493.50	\$493.50	\$493.50	\$493.50	\$493.50	\$493.50
29	\$515.66	\$515.66	\$515.66	\$515.66	\$515.66	\$515.66	\$515.66	\$515.66	\$515.66	\$515.66	\$515.66	\$515.66



## Proyecto tarifario 2026

Consumo	enero	febrero	marzo	abril	mayo	junio	julio	agosto	septiembre	octubre	noviembre	diciembre
30	\$570.73	\$570.73	\$570.73	\$570.73	\$570.73	\$570.73	\$570.73	\$570.73	\$570.73	\$570.73	\$570.73	\$570.73
31	\$593.94	\$593.94	\$593.94	\$593.94	\$593.94	\$593.94	\$593.94	\$593.94	\$593.94	\$593.94	\$593.94	\$593.94
32	\$617.13	\$617.13	\$617.13	\$617.13	\$617.13	\$617.13	\$617.13	\$617.13	\$617.13	\$617.13	\$617.13	\$617.13
33	\$640.30	\$640.30	\$640.30	\$640.30	\$640.30	\$640.30	\$640.30	\$640.30	\$640.30	\$640.30	\$640.30	\$640.30
34	\$663.51	\$663.51	\$663.51	\$663.51	\$663.51	\$663.51	\$663.51	\$663.51	\$663.51	\$663.51	\$663.51	\$663.51
35	\$728.07	\$728.07	\$728.07	\$728.07	\$728.07	\$728.07	\$728.07	\$728.07	\$728.07	\$728.07	\$728.07	\$728.07
36	\$752.43	\$752.43	\$752.43	\$752.43	\$752.43	\$752.43	\$752.43	\$752.43	\$752.43	\$752.43	\$752.43	\$752.43
37	\$776.76	\$776.76	\$776.76	\$776.76	\$776.76	\$776.76	\$776.76	\$776.76	\$776.76	\$776.76	\$776.76	\$776.76
38	\$801.12	\$801.12	\$801.12	\$801.12	\$801.12	\$801.12	\$801.12	\$801.12	\$801.12	\$801.12	\$801.12	\$801.12
39	\$825.45	\$825.45	\$825.45	\$825.45	\$825.45	\$825.45	\$825.45	\$825.45	\$825.45	\$825.45	\$825.45	\$825.45
40	\$896.56	\$896.56	\$896.56	\$896.56	\$896.56	\$896.56	\$896.56	\$896.56	\$896.56	\$896.56	\$896.56	\$896.56
41	\$922.05	\$922.05	\$922.05	\$922.05	\$922.05	\$922.05	\$922.05	\$922.05	\$922.05	\$922.05	\$922.05	\$922.05
42	\$947.52	\$947.52	\$947.52	\$947.52	\$947.52	\$947.52	\$947.52	\$947.52	\$947.52	\$947.52	\$947.52	\$947.52
43	\$973.01	\$973.01	\$973.01	\$973.01	\$973.01	\$973.01	\$973.01	\$973.01	\$973.01	\$973.01	\$973.01	\$973.01
44	\$998.51	\$998.51	\$998.51	\$998.51	\$998.51	\$998.51	\$998.51	\$998.51	\$998.51	\$998.51	\$998.51	\$998.51
45	\$1,023.98	\$1,023.98	\$1,023.98	\$1,023.98	\$1,023.98	\$1,023.98	\$1,023.98	\$1,023.98	\$1,023.98	\$1,023.98	\$1,023.98	\$1,023.98
46	\$1,049.48	\$1,049.48	\$1,049.48	\$1,049.48	\$1,049.48	\$1,049.48	\$1,049.48	\$1,049.48	\$1,049.48	\$1,049.48	\$1,049.48	\$1,049.48
47	\$1,074.92	\$1,074.92	\$1,074.92	\$1,074.92	\$1,074.92	\$1,074.92	\$1,074.92	\$1,074.92	\$1,074.92	\$1,074.92	\$1,074.92	\$1,074.92
48	\$1,100.41	\$1,100.41	\$1,100.41	\$1,100.41	\$1,100.41	\$1,100.41	\$1,100.41	\$1,100.41	\$1,100.41	\$1,100.41	\$1,100.41	\$1,100.41
49	\$1,125.89	\$1,125.89	\$1,125.89	\$1,125.89	\$1,125.89	\$1,125.89	\$1,125.89	\$1,125.89	\$1,125.89	\$1,125.89	\$1,125.89	\$1,125.89
50	\$1,215.97	\$1,215.97	\$1,215.97	\$1,215.97	\$1,215.97	\$1,215.97	\$1,215.97	\$1,215.97	\$1,215.97	\$1,215.97	\$1,215.97	\$1,215.97
51	\$1,242.70	\$1,242.70	\$1,242.70	\$1,242.70	\$1,242.70	\$1,242.70	\$1,242.70	\$1,242.70	\$1,242.70	\$1,242.70	\$1,242.70	\$1,242.70
52	\$1,269.45	\$1,269.45	\$1,269.45	\$1,269.45	\$1,269.45	\$1,269.45	\$1,269.45	\$1,269.45	\$1,269.45	\$1,269.45	\$1,269.45	\$1,269.45



## Proyecto tarifario 2026

Consumo	enero	febrero	marzo	abril	mayo	junio	julio	agosto	septiembre	octubre	noviembre	diciembre
53	\$1,296.21	\$1,296.21	\$1,296.21	\$1,296.21	\$1,296.21	\$1,296.21	\$1,296.21	\$1,296.21	\$1,296.21	\$1,296.21	\$1,296.21	\$1,296.21
54	\$1,322.94	\$1,322.94	\$1,322.94	\$1,322.94	\$1,322.94	\$1,322.94	\$1,322.94	\$1,322.94	\$1,322.94	\$1,322.94	\$1,322.94	\$1,322.94
55	\$1,349.68	\$1,349.68	\$1,349.68	\$1,349.68	\$1,349.68	\$1,349.68	\$1,349.68	\$1,349.68	\$1,349.68	\$1,349.68	\$1,349.68	\$1,349.68
56	\$1,376.46	\$1,376.46	\$1,376.46	\$1,376.46	\$1,376.46	\$1,376.46	\$1,376.46	\$1,376.46	\$1,376.46	\$1,376.46	\$1,376.46	\$1,376.46
57	\$1,403.21	\$1,403.21	\$1,403.21	\$1,403.21	\$1,403.21	\$1,403.21	\$1,403.21	\$1,403.21	\$1,403.21	\$1,403.21	\$1,403.21	\$1,403.21
58	\$1,429.96	\$1,429.96	\$1,429.96	\$1,429.96	\$1,429.96	\$1,429.96	\$1,429.96	\$1,429.96	\$1,429.96	\$1,429.96	\$1,429.96	\$1,429.96
59	\$1,456.70	\$1,456.70	\$1,456.70	\$1,456.70	\$1,456.70	\$1,456.70	\$1,456.70	\$1,456.70	\$1,456.70	\$1,456.70	\$1,456.70	\$1,456.70
60	\$1,564.16	\$1,564.16	\$1,564.16	\$1,564.16	\$1,564.16	\$1,564.16	\$1,564.16	\$1,564.16	\$1,564.16	\$1,564.16	\$1,564.16	\$1,564.16
61	\$1,592.23	\$1,592.23	\$1,592.23	\$1,592.23	\$1,592.23	\$1,592.23	\$1,592.23	\$1,592.23	\$1,592.23	\$1,592.23	\$1,592.23	\$1,592.23
62	\$1,620.33	\$1,620.33	\$1,620.33	\$1,620.33	\$1,620.33	\$1,620.33	\$1,620.33	\$1,620.33	\$1,620.33	\$1,620.33	\$1,620.33	\$1,620.33
63	\$1,648.39	\$1,648.39	\$1,648.39	\$1,648.39	\$1,648.39	\$1,648.39	\$1,648.39	\$1,648.39	\$1,648.39	\$1,648.39	\$1,648.39	\$1,648.39
64	\$1,676.46	\$1,676.46	\$1,676.46	\$1,676.46	\$1,676.46	\$1,676.46	\$1,676.46	\$1,676.46	\$1,676.46	\$1,676.46	\$1,676.46	\$1,676.46
65	\$1,704.53	\$1,704.53	\$1,704.53	\$1,704.53	\$1,704.53	\$1,704.53	\$1,704.53	\$1,704.53	\$1,704.53	\$1,704.53	\$1,704.53	\$1,704.53
66	\$1,732.58	\$1,732.58	\$1,732.58	\$1,732.58	\$1,732.58	\$1,732.58	\$1,732.58	\$1,732.58	\$1,732.58	\$1,732.58	\$1,732.58	\$1,732.58
67	\$1,760.65	\$1,760.65	\$1,760.65	\$1,760.65	\$1,760.65	\$1,760.65	\$1,760.65	\$1,760.65	\$1,760.65	\$1,760.65	\$1,760.65	\$1,760.65
68	\$1,788.75	\$1,788.75	\$1,788.75	\$1,788.75	\$1,788.75	\$1,788.75	\$1,788.75	\$1,788.75	\$1,788.75	\$1,788.75	\$1,788.75	\$1,788.75
69	\$1,816.82	\$1,816.82	\$1,816.82	\$1,816.82	\$1,816.82	\$1,816.82	\$1,816.82	\$1,816.82	\$1,816.82	\$1,816.82	\$1,816.82	\$1,816.82
70	\$1,945.14	\$1,945.14	\$1,945.14	\$1,945.14	\$1,945.14	\$1,945.14	\$1,945.14	\$1,945.14	\$1,945.14	\$1,945.14	\$1,945.14	\$1,945.14
71	\$1,974.63	\$1,974.63	\$1,974.63	\$1,974.63	\$1,974.63	\$1,974.63	\$1,974.63	\$1,974.63	\$1,974.63	\$1,974.63	\$1,974.63	\$1,974.63
72	\$2,004.10	\$2,004.10	\$2,004.10	\$2,004.10	\$2,004.10	\$2,004.10	\$2,004.10	\$2,004.10	\$2,004.10	\$2,004.10	\$2,004.10	\$2,004.10
73	\$2,033.57	\$2,033.57	\$2,033.57	\$2,033.57	\$2,033.57	\$2,033.57	\$2,033.57	\$2,033.57	\$2,033.57	\$2,033.57	\$2,033.57	\$2,033.57
74	\$2,063.06	\$2,063.06	\$2,063.06	\$2,063.06	\$2,063.06	\$2,063.06	\$2,063.06	\$2,063.06	\$2,063.06	\$2,063.06	\$2,063.06	\$2,063.06
75	\$2,092.54	\$2,092.54	\$2,092.54	\$2,092.54	\$2,092.54	\$2,092.54	\$2,092.54	\$2,092.54	\$2,092.54	\$2,092.54	\$2,092.54	\$2,092.54



## Proyecto tarifario 2026

Consumo	enero	febrero	marzo	abril	mayo	junio	julio	agosto	septiembre	octubre	noviembre	diciembre
76	\$2,122.01	\$2,122.01	\$2,122.01	\$2,122.01	\$2,122.01	\$2,122.01	\$2,122.01	\$2,122.01	\$2,122.01	\$2,122.01	\$2,122.01	\$2,122.01
77	\$2,151.54	\$2,151.54	\$2,151.54	\$2,151.54	\$2,151.54	\$2,151.54	\$2,151.54	\$2,151.54	\$2,151.54	\$2,151.54	\$2,151.54	\$2,151.54
78	\$2,181.01	\$2,181.01	\$2,181.01	\$2,181.01	\$2,181.01	\$2,181.01	\$2,181.01	\$2,181.01	\$2,181.01	\$2,181.01	\$2,181.01	\$2,181.01
79	\$2,210.50	\$2,210.50	\$2,210.50	\$2,210.50	\$2,210.50	\$2,210.50	\$2,210.50	\$2,210.50	\$2,210.50	\$2,210.50	\$2,210.50	\$2,210.50
80	\$2,357.36	\$2,357.36	\$2,357.36	\$2,357.36	\$2,357.36	\$2,357.36	\$2,357.36	\$2,357.36	\$2,357.36	\$2,357.36	\$2,357.36	\$2,357.36
81	\$2,388.30	\$2,388.30	\$2,388.30	\$2,388.30	\$2,388.30	\$2,388.30	\$2,388.30	\$2,388.30	\$2,388.30	\$2,388.30	\$2,388.30	\$2,388.30
82	\$2,419.23	\$2,419.23	\$2,419.23	\$2,419.23	\$2,419.23	\$2,419.23	\$2,419.23	\$2,419.23	\$2,419.23	\$2,419.23	\$2,419.23	\$2,419.23
83	\$2,450.16	\$2,450.16	\$2,450.16	\$2,450.16	\$2,450.16	\$2,450.16	\$2,450.16	\$2,450.16	\$2,450.16	\$2,450.16	\$2,450.16	\$2,450.16
84	\$2,481.09	\$2,481.09	\$2,481.09	\$2,481.09	\$2,481.09	\$2,481.09	\$2,481.09	\$2,481.09	\$2,481.09	\$2,481.09	\$2,481.09	\$2,481.09
85	\$2,512.01	\$2,512.01	\$2,512.01	\$2,512.01	\$2,512.01	\$2,512.01	\$2,512.01	\$2,512.01	\$2,512.01	\$2,512.01	\$2,512.01	\$2,512.01
86	\$2,542.98	\$2,542.98	\$2,542.98	\$2,542.98	\$2,542.98	\$2,542.98	\$2,542.98	\$2,542.98	\$2,542.98	\$2,542.98	\$2,542.98	\$2,542.98
87	\$2,573.90	\$2,573.90	\$2,573.90	\$2,573.90	\$2,573.90	\$2,573.90	\$2,573.90	\$2,573.90	\$2,573.90	\$2,573.90	\$2,573.90	\$2,573.90
88	\$2,604.84	\$2,604.84	\$2,604.84	\$2,604.84	\$2,604.84	\$2,604.84	\$2,604.84	\$2,604.84	\$2,604.84	\$2,604.84	\$2,604.84	\$2,604.84
89	\$2,635.77	\$2,635.77	\$2,635.77	\$2,635.77	\$2,635.77	\$2,635.77	\$2,635.77	\$2,635.77	\$2,635.77	\$2,635.77	\$2,635.77	\$2,635.77
90	\$2,807.41	\$2,807.41	\$2,807.41	\$2,807.41	\$2,807.41	\$2,807.41	\$2,807.41	\$2,807.41	\$2,807.41	\$2,807.41	\$2,807.41	\$2,807.41
91	\$2,839.87	\$2,839.87	\$2,839.87	\$2,839.87	\$2,839.87	\$2,839.87	\$2,839.87	\$2,839.87	\$2,839.87	\$2,839.87	\$2,839.87	\$2,839.87
92	\$2,872.36	\$2,872.36	\$2,872.36	\$2,872.36	\$2,872.36	\$2,872.36	\$2,872.36	\$2,872.36	\$2,872.36	\$2,872.36	\$2,872.36	\$2,872.36
93	\$2,904.84	\$2,904.84	\$2,904.84	\$2,904.84	\$2,904.84	\$2,904.84	\$2,904.84	\$2,904.84	\$2,904.84	\$2,904.84	\$2,904.84	\$2,904.84
94	\$2,937.32	\$2,937.32	\$2,937.32	\$2,937.32	\$2,937.32	\$2,937.32	\$2,937.32	\$2,937.32	\$2,937.32	\$2,937.32	\$2,937.32	\$2,937.32
95	\$2,969.79	\$2,969.79	\$2,969.79	\$2,969.79	\$2,969.79	\$2,969.79	\$2,969.79	\$2,969.79	\$2,969.79	\$2,969.79	\$2,969.79	\$2,969.79
96	\$3,002.26	\$3,002.26	\$3,002.26	\$3,002.26	\$3,002.26	\$3,002.26	\$3,002.26	\$3,002.26	\$3,002.26	\$3,002.26	\$3,002.26	\$3,002.26
97	\$3,034.73	\$3,034.73	\$3,034.73	\$3,034.73	\$3,034.73	\$3,034.73	\$3,034.73	\$3,034.73	\$3,034.73	\$3,034.73	\$3,034.73	\$3,034.73
98	\$3,067.23	\$3,067.23	\$3,067.23	\$3,067.23	\$3,067.23	\$3,067.23	\$3,067.23	\$3,067.23	\$3,067.23	\$3,067.23	\$3,067.23	\$3,067.23



## Proyecto tarifario 2026

Consumo	enero	febrero	marzo	abril	mayo	junio	julio	agosto	septiembre	octubre	noviembre	diciembre
99	\$3,099.71	\$3,099.71	\$3,099.71	\$3,099.71	\$3,099.71	\$3,099.71	\$3,099.71	\$3,099.71	\$3,099.71	\$3,099.71	\$3,099.71	\$3,099.71
100	\$3,409.31	\$3,409.31	\$3,409.31	\$3,409.31	\$3,409.31	\$3,409.31	\$3,409.31	\$3,409.31	\$3,409.31	\$3,409.31	\$3,409.31	\$3,409.31

En consumos mayores a 100 m<sup>3</sup> se cobrará cada metro cúbico al precio siguiente y al importe que resulte se le sumará la cuota base.

Más de 100	enero	febrero	marzo	abril	mayo	junio	julio	agosto	septiembre	octubre	noviembre	diciembre
Precio por m3	\$ 34.10	\$ 34.10	\$ 34.10	\$ 34.10	\$ 34.10	\$ 34.10	\$ 34.10	\$ 34.10	\$ 34.10	\$ 34.10	\$ 34.10	\$ 34.10

Para el cobro de servicios a tomas de instituciones públicas, se les aplicarán las cuotas contenidas en esta fracción, de acuerdo al giro que corresponda a la actividad ahí realizada.

La cuota base prevista en los incisos a, b, c, d, y e de esta fracción, se cobrará a los usuarios con servicio activo, independientemente de que refleje o no consumo de agua potable.

Para los usuarios con servicio suspendido voluntario, no se aplicará la cuota base contenida en los incisos a, b, c, d y e de esta fracción.

Tratándose de usuarios con servicio suspendido por causa de adeudo, no se cobrarán los servicios y solo se aplicará el recargo correspondiente de acuerdo con la presente ley de ingresos.

Los cambios de tarifa estarán sujetos a la inspección e informe que para tal efecto se realice por parte y con cargo al SAPAM según corresponda y de conformidad al vigente Reglamento que regula la prestación de los servicios en materia de agua en el municipio de Valle de Santiago, Guanajuato.

### II. Tarifas mensuales por servicio de agua potable sin medición a cuotas fijas:

Tarifa	enero	febrero	marzo	abril	mayo	junio	julio	agosto	septiembre	octubre	noviembre	diciembre
Lote Baldío	\$ 182.50	\$ 182.50	\$ 182.50	\$ 182.50	\$ 182.50	\$ 182.50	\$ 182.50	\$ 182.50	\$ 182.50	\$ 182.50	\$ 182.50	\$ 182.50
Doméstica	\$ 441.44	\$ 441.44	\$ 441.44	\$ 441.44	\$ 441.44	\$ 441.44	\$ 441.44	\$ 441.44	\$ 441.44	\$ 441.44	\$ 441.44	\$ 441.44
Comercial y de Servicios	\$ 915.57	\$ 915.57	\$ 915.57	\$ 915.57	\$ 915.57	\$ 915.57	\$ 915.57	\$ 915.57	\$ 915.57	\$ 915.57	\$ 915.57	\$ 915.57
Mixta	\$ 657.33	\$ 657.33	\$ 657.33	\$ 657.33	\$ 657.33	\$ 657.33	\$ 657.33	\$ 657.33	\$ 657.33	\$ 657.33	\$ 657.33	\$ 657.33

### III. Servicio de alcantarillado:

a) Las contraprestaciones correspondientes al servicio de alcantarillado sanitario se cubrirán a una tasa del 20% sobre el importe mensual facturado del servicio de agua potable, incluida la cuota base, de acuerdo con las tarifas descritas en las fracciones I y II del presente artículo.

b) A los usuarios que habitan un fraccionamiento habitacional o en alguna comunidad del municipio y se suministran de agua potable por una fuente de abastecimiento no operada por el organismo operador, pero que tengan conexión a la red de drenaje del organismo, pagarán por concepto de descarga residual el equivalente al 20% del importe que corresponda a 20 metros cúbicos de consumo de agua doméstico.

Este cobro se aplicará también a los usuarios habitacionales con uso doméstico que, teniendo contrato y conexión a la red de alcantarillado, de forma eventual o permanente se suministren el agua potable por medios diferentes a los ofrecidos por SAPAM.

Para giros diferentes al doméstico pagarán la tasa del 20% tomando como base el importe de agua potable que resulte de los consumos estimados obtenidos de mediciones estadísticas.

c) Los usuarios no domésticos que se suministren de agua potable por una fuente de abastecimiento no operada por SAPAM, pero que tengan conexión a la red de drenaje municipal, pagarán \$ 3.55 por cada metro cúbico descargado, conforme las lecturas que arroje su sistema totalizador. Todo usuario que se encuentre en este supuesto deberá instalar el medidor totalizador para cuantificar sus volúmenes de descarga. De no hacerlo, el organismo operador hará el suministro e instalación del totalizador y se lo cobrará al usuario conforme al importe total realizado para tal fin.

d) Cuando los usuarios que se encuentren en el supuesto del inciso inmediato anterior no tuvieran un sistema totalizador para determinar los volúmenes de descarga a cobrar, el organismo operador tomará como base de cobro el cálculo de demandas que realice específicamente en cada caso.

e) El SAPAM podrá hacer la valoración de los volúmenes de descarga mediante los elementos directos e indirectos a su alcance y el volumen que determine deberá ser pagado por el usuario conforme a los precios establecidos en el inciso c de esta fracción.

f) Tratándose de usuarios que cuenten con servicio de agua potable suministrado por el organismo operador, y además cuenten con fuente distinta a las redes de SAPAM, pagarán la tarifa que corresponda para cada uno de los consumos con una tasa del 20 % para los volúmenes suministrados por SAPAM y un precio de \$ 3.55 por metro cúbico descargado calculado de acuerdo con los incisos c, d y e de esta fracción. Para las descargas que tengan medidor totalizador, todo el volumen descargado se cobrará a razón de \$ 3.55 por metro cúbico.

#### IV. Tratamiento de agua residual:

a) El tratamiento de aguas residuales se cubrirá a una tasa del 20 %, sobre el importe mensual facturado del servicio de agua potable, incluida la cuota base, de acuerdo a las tarifas descritas en las fracciones I y II del presente artículo.

b) A los usuarios que habitan un fraccionamiento habitacional o en alguna comunidad del municipio y se suministran de agua potable por una fuente de abastecimiento no operada por el organismo operador, pero que tengan conexión a la red de drenaje del organismo, pagarán por concepto de tratamiento el equivalente al 20% el importe que corresponda a 20 metros cúbicos de consumo doméstico.

Este cobro se aplicará también a los usuarios habitacionales que, teniendo contrato y conexión a la red de alcantarillado, de forma eventual o permanente se suministren el agua potable por medios diferentes a los ofrecidos por SAPAM.

Para giros diferentes al doméstico pagarán la tasa del 20% respecto a los volúmenes de descarga mensual que tuvieran, tomando como base el importe de agua potable que resulte de los consumos estimados y a los precios contenidos en la fracción I del presente artículo, conforme al giro que corresponda.

c) A los usuarios que se les suministra agua potable por una fuente de abastecimiento no operada por SAPAM, pero que descarguen aguas residuales para su tratamiento en un sistema público a cargo del Sistema de Agua Potable y Alcantarillado Municipal de Valle de Santiago, pagarán \$ 3.73 por cada metro cúbico que será calculado mediante el procedimiento establecido en los incisos c), d) y e) de la fracción III de este artículo.

d) Para efectos de determinar el volumen de descarga se considerará sobre el 75% del volumen total suministrado o extraído.

e) Tratándose de usuarios que cuenten con servicio de agua potable suministrado por SAPAM, y además cuenten con fuente propia, pagarán un 20% sobre los importes facturados, respecto al agua dotada por SAPAM y \$ 3.73 por cada metro cúbico descargado del agua no suministrada por SAPAM, que será calculado mediante el procedimiento establecido en los incisos c), d) y e) de la fracción III de este artículo.

### V. Contratos para todos los giros:

Concepto	Importe
a) Contrato de agua potable	\$228.45
b) Contrato de descarga de agua residual	\$228.45
c) Contrato provisional por servicio de agua potable	\$228.45
d) Contrato provisional por servicio de descarga de agua residual	\$228.45
e) Contrato de servicios por tratamiento	\$228.45
f) Contrato provisional de servicios por tratamiento	\$228.45

### VI. Materiales e instalación del ramal para tomas de agua potable:

Por metro lineal	Ramal concreto/asfalto	Ramal tierra
Toma de agua potable ½"	\$1,266.50	\$915.02
Toma de agua potable ¾"	\$1,506.03	\$1,294.11
Toma de agua potable 1"	\$2,561.62	\$1,916.64

Por metro lineal	Ramal concreto/asfalto	Ramal tierra
Toma de agua potable 1½"	\$2,637.54	\$1,984.49
Toma de agua potable 2"	\$2,751.83	\$2,098.77

**VII. Materiales e instalación de cuadro de medición:**

Concepto	Importe
a) Para tomas de 1/2 pulgada	\$765.98
b) Para tomas de 3/4 pulgada	\$1,543.89
c) Para tomas de 1 pulgada	\$1,778.76
d) Para tomas de 1 1/2 pulgada	\$2,272.60
e) Para tomas de 2 pulgadas	\$3,087.28

**VIII. Suministro e instalación de medidores de agua potable:**

Concepto	De velocidad	Volumétrico
a) Para tomas de ½ pulgada	\$837.30	\$1,508.88
b) Para tomas de ¾ pulgada	\$2,611.71	\$2,859.41
c) Para tomas de 1 pulgada	\$5,464.72	\$5,932.00
d) Para tomas de 1½ pulgada	\$11,481.70	\$15,034.54
e) Para tomas de 2 pulgadas	\$12,821.53	\$18,318.44

**IX. Materiales e instalación para descarga de agua residual:**

Tubería PVC

## Proyecto tarifario 2026

	Descarga 6" Metro lineal	Descarga 8" Metro lineal
En Concreto/Asfalto	\$2,476.50	\$2,528.93
En Tierra	\$1,738.95	\$1,791.37

### X. Servicios administrativos para usuarios:

	Concepto	Unidad	Importe
a)	Duplicado de recibo notificado	Recibo	\$9.20
b)	Constancias de no adeudo	Constancia	\$53.78
c)	Cambios de titular	Toma	\$70.35
d)	Suspensión voluntaria de la toma	Cuota	\$445.32
e)	Reactivación de la cuenta	Cuenta	\$205.04
f)	Inspección general en la instalación interna	Trabajo	\$286.82
g)	Permiso de descarga de agua residual	Permiso	\$228.48
h)	Copia certificada	Hoja	\$13.42
i)	Inspección general para los servicios de desazolve	Trabajo	\$400.35
j)	Historial de la cuenta	Historial	\$53.78

### XI. Servicios operativos para usuarios:

	Concepto	Unidad	Importe
	Limpieza descarga sanitaria con varilla		
a)	Todos los giros	Hora	\$314.18
	Limpieza descarga sanitaria con equipo hidroneumático		
b)	Todos los giros	Hora o Fracción	\$3,423.98
	Otros servicios		

Concepto	Unidad	Importe
c) Reconexión de toma de agua en la red	Toma	\$1,043.29
d) Reconexión de toma de agua en medidor o cuadro	Toma	\$295.56
e) Reconexión de drenaje en descarga central	Descarga	\$1,736.25
f) Reconexión de drenaje en registro	Registro	\$178.62
g) Agua para pipas para uso doméstico	m <sup>3</sup>	\$23.17
h) Transporte de agua para uso doméstico	m <sup>3</sup> /km	\$7.96
i) Agua en bloque	m <sup>3</sup>	\$18.49
j) Instalación y suministro de válvula expulsora de aire	Pieza	\$558.76
k) Instalación y suministro de válvula antifraude 1/2"	Pieza	\$422.59

Para servicios foráneos se adicionará un 40% a este importe para los incisos b) y h) contemplados en la presente fracción.

**XII. Servicios de incorporación a las redes hidráulicas y sanitarias del organismo para la dotación de agua potable, descarga de aguas residuales y tratamiento para fraccionamientos habitacionales:**

a) Los servicios de incorporación de lotes o viviendas a la infraestructura hidráulica y sanitaria del Organismo y por división de predios para construcción de nuevas viviendas los pagará el fraccionador conforme a la siguiente tabla y de acuerdo con la programación que el convenio respectivo establezca. Esta tabla de cobros aplica también para la incorporación de lotes o viviendas individuales dentro del mismo fraccionamiento incorporado y que no hayan sido cubiertas por el fraccionador.

Tipo de Vivienda	Agua Potable	Alcantarillado	Tratamiento	Total
1. Popular	\$5,651.00	\$1,961.79	\$3,072.01	\$10,684.80
2. Interés social	\$7,325.35	\$2,543.07	\$3,982.23	\$13,850.65
3. Residencial	\$9,418.33	\$3,269.67	\$5,120.02	\$17,808.02
4. Campestre	\$12,557.78	\$4,359.56	\$6,826.71	\$23,744.05

b) El Organismo operador, con apego al Código Territorial para el Estado y los Municipios de Guanajuato, asignará el tipo de clasificación de vivienda de acuerdo a lo que determine la traza emitida por Desarrollo Urbano.

c) Si el fraccionador entrega títulos de explotación que se encuentren en regla, estos se tomarán a cuenta de pago de derechos, a un importe de \$5.04 por cada metro cúbico anual entregado.

d) Si el fraccionamiento tiene predios destinados a uso diferente al doméstico, estos se calcularán conforme lo establece la fracción XIV del presente artículo.

e) Para desarrollos que cuenten con fuente de abastecimiento propia, se tendrá que hacer un aforo, un video y análisis físico, químico y bacteriológico a costo del propietario y de acuerdo a las especificaciones que el organismo operador determine. Si el organismo lo considera viable, podrá recibir el pozo. En caso de que el organismo determine aceptar el pozo, siempre y cuando se cumpla con las especificaciones normativas, técnicas y documentales, este se recibirá a un valor de \$374,786.24 el litro por segundo, tomándose a cuenta de derechos de incorporación en el convenio de pago correspondiente, que establezca claramente el importe a pagar por estos y el total de lo que se reconoce en pago por la entrega del pozo.

f) Se podrá tomar a cuenta del pago de los servicios por derechos la infraestructura adicional solicitada por el organismo al desarrollador en la zona de influencia en la que se encuentra el predio a desarrollar. El monto de obra a reconocer no será superior al monto de los derechos de incorporación que resulten por lo que el desarrollador absorberá esta diferencia sin tener derecho a devolución en efectivo o especie, ni a reconocimiento de la diferencia para tomarse en cuenta en otros desarrollos.

### **XIII. Servicios operativos y administrativos para desarrollos inmobiliarios de todos los giros:**

a) Carta de factibilidad habitacional. Para lotes destinados a fines habitacionales el costo por la expedición de carta de factibilidad será de \$224.43 por lote o vivienda;

b) Carta de factibilidad no habitacional. Para desarrollos no habitacionales, deberán pagar un importe de \$35,380.29 por cada litro por segundo de acuerdo con la demanda que el solicitante requiera, calculado sobre la demanda máxima diaria;

c) Vigencia. La carta de factibilidad tendrá una vigencia de seis meses contados a partir de la fecha de expedición y terminada la vigencia el interesado deberá solicitar nueva expedición de la carta, la cual será analizada por el área técnica del organismo y la respuesta no necesariamente será positiva, estando sujeta a las condiciones de disponibilidad de agua en la zona en que se ubique el predio que se pretende desarrollar;

Revisión de proyectos y recepción de obras		Unidad	Importe
Para inmuebles y lotes de uso doméstico			
d)	Revisión de proyecto de hasta 50 lotes o vivienda	Proyecto	\$3,777.24
e)	Por cada lote o vivienda excedente	Lote o vivienda	\$24.97

f)	Supervisión de obra	Lote/mes	\$116.91
g)	Recepción de obras hasta 50 lotes o viviendas	Obra	\$12,055.43
h)	Recepción de lote o vivienda excedente	Lote o vivienda	\$47.79
Para inmuebles no domésticos			
i)	Revisión de proyecto en áreas de hasta 500m <sup>2</sup>	Proyecto	\$4,749.99
j)	Por m <sup>2</sup> excedente	m <sup>2</sup>	\$1.87
k)	Supervisión de obra por mes	m <sup>2</sup>	\$7.35
l)	Recepción de obra en áreas de hasta 500 m <sup>2</sup>	m <sup>2</sup>	\$1,424.48
m)	Recepción por m <sup>2</sup> excedente	m <sup>2</sup>	\$1.98

Para efectos de cobro por revisión, supervisión y recepción, se considerarán por separado los proyectos de agua potable y de drenaje, por lo que cada uno se cobrará de acuerdo al precio unitario que se establece en los incisos e), f), i), y j).

#### XIV. Incorporaciones no habitacionales:

Cobro de conexión a las redes de agua potable y descarga de drenaje a desarrollos o unidades inmobiliarias de giros no habitacionales.

Tratándose de desarrollos distintos del doméstico, se cobrará en agua potable el importe que resulte de multiplicar el gasto máximo diario en litros por segundo que arroje el cálculo del proyecto, por el precio por litro por segundo contenido en el inciso a) de esta fracción.

La tributación de agua residual se considerará al 75% de lo que resulte del cálculo de demanda de agua potable y el tratamiento se considerará al 75%, multiplicando el gasto que corresponda por el precio unitario litro/segundo de los incisos b) y c) de esta fracción, respectivamente.

Concepto	Litro/segundo
a) Incorporación de nuevos desarrollos a las redes de agua potable	\$767,454.38
b) Incorporación de nuevos desarrollos a las redes de drenaje sanitario	\$425,971.69
c) Incorporación de nuevos desarrollos al tratamiento de aguas residuales	\$667,036.07

Por concepto de uso de títulos de explotación, los fraccionamientos o desarrollos con giros no domésticos, podrán entregar títulos por un volumen en metros cúbicos anuales igual al que resulte del cálculo de sus demandas, o pagarlos a razón de \$5.04 por metro cúbico de acuerdo con la demanda que arroje el cálculo del proyecto.

### XV. Incorporación individual:

Tratándose de lotes para construcción de vivienda unifamiliar o en casos de construcción de nuevas viviendas en colonias incorporadas al organismo, se cobrará por vivienda un importe por servicios de incorporación a las redes de agua potable, alcantarillado y tratamiento de acuerdo con la siguiente tabla:

Tipo de Vivienda	Agua Potable	Alcantarillado	Tratamiento	Total
Popular	\$1,345.47	\$467.08	\$731.42	\$2,543.97
Interés social	\$1,744.12	\$605.49	\$948.14	\$3,297.75
Residencial	\$2,242.45	\$778.48	\$1,219.04	\$4,239.97
Campestre	\$2,989.92	\$1,037.98	\$1,625.40	\$5,653.29

### XVI. Por la venta de agua tratada:

Concepto	Unidad	Importe
Suministro de agua tratada para usos generales	m <sup>3</sup>	\$6.92
Suministro de agua tratada para uso industrial	m <sup>3</sup>	\$5.39
Suministro de agua tratada para uso agrícola	lámina/hectárea	\$519.41

### XVII. Por descargas de contaminantes de usuarios no domésticos en sus aguas residuales:

Descargas de contaminantes de usuarios no domésticos en las aguas residuales que excedan los límites establecidos en la NOM-002-SEMARNAT-1996 de acuerdo con la tabla siguiente:

Parámetro	Concentración	Límite máximo permisible
Potencial Hidrógeno (PH)	Unidades de PH	5.5-10.0
Demanda Bioquímica de Oxígeno	mg/l	150

Parámetro	Concentración	Límite máximo permisible
Demanda Química de Oxígeno	mg/l	150
Sólidos suspendidos Totales	mg/l	150
Grasas y Aceites	mg/l	50

<b>a)</b> Miligramos de descarga contaminante por litro de sólidos suspendidos totales, Demanda Química de Oxígeno y Demanda Bioquímica de Oxígeno:		
1. De 1 a 300 el 18% sobre el monto facturado		
2. De 301 a 2,000 el 22% sobre el monto facturado		
3. Más de 2,000 el 24 % sobre el monto facturado		
<b>b)</b> Por metro cúbico descargado con PH (Potencial de Hidrógeno) fuera del rango permisible	por m <sup>3</sup>	\$0.40
<b>c)</b> Por kilogramo de grasas y aceites que exceda los límites establecidos en las condiciones particulares de descarga	por kilogramo	\$0.54

Recepción de aguas residuales descargadas en la planta de tratamiento por medio de transporte con cisterna o por otro tipo de unidad \$101.65 por metro cúbico.

**SECCIÓN SEGUNDA**  
**SERVICIOS DE AGUA POTABLE, DRENAJE, ALCANTARILLADO, TRATAMIENTO**  
**Y DISPOSICIÓN DE SUS AGUAS RESIDUALES**

**Artículo 40.** El Ayuntamiento a fin de dar cumplimiento al derecho humano al agua, podrá establecer tratamientos fiscales preferenciales en los cobros por acceso al agua para población en condiciones de vulnerabilidad.

El Organismo Operador denominado Sistema de Agua Potable y Alcantarillado Municipal de Valle de Santiago, otorgará las siguientes facilidades a los usuarios:

**I. Descuento a grupos especiales:**

**a)** Las personas pensionadas, jubiladas, con discapacidad y adultas mayores tendrán derecho a un descuento del 50% en sus cuotas y tarifas siempre y cuando cumplan la totalidad de los requisitos siguientes:

1. Su consumo máximo mensual sea de hasta 10 m<sup>3</sup>;
2. Sea servicio medido en tarifa doméstica; y
3. El usuario resida en el domicilio del servicio.

Los consumos excedentes a los diez metros cúbicos los pagarán los usuarios beneficiados al importe que corresponda dentro del inciso a) de la fracción I del artículo 14 de esta Ley de Ingresos.

**b)** Las Asociaciones Civiles sin fines de lucro como Alcohólicos Anónimos, Asilos de Ancianos entre otros, podrán solicitar y obtener un descuento del 25% en los primeros 15m<sup>3</sup> de consumo. A partir del m<sup>3</sup> 16, se pagará de acuerdo a la tarifa que corresponda.

**II. Descuento por abastecimiento de agua con pipas:**

**a)** Tratándose de distribución de pipas de agua en comunidades rurales, se cobrarán el 50% de lo establecido en el artículo 14, la fracción XI, inciso h) de la presente Ley.

**b)** Se otorgará sin costo el suministro de pipas de agua potable para la zona urbana o rural del municipio, cuando éstas se destinen para fines sociales o para suministro en periodos de eventual escasez que puedan ocasionar riesgos sanitarios o de salud.

Para ser autorizado este beneficio, se deberá acompañar del reporte de familias beneficiadas y la dirección donde se distribuya.

**III. Ajuste especial en la facturación:**

**a)** El Organismo Operador podrá otorgar un ajuste especial a aquellos usuarios del servicio doméstico que por insolvencia económica probada carezcan de recursos para pagar su cuota correspondiente.

Para obtener el derecho a este beneficio, el usuario interesado deberá presentar una solicitud individual, anexando un estudio socioeconómico avalado o emitido para tal efecto por el

Sistema Municipal para el Desarrollo Integral de la Familia. En todos los casos, el Organismo Operador someterá a la aprobación del Consejo Directivo las solicitudes recibidas.

**b) Instituciones educativas públicas:**

Las instituciones educativas públicas tendrán una asignación mensual gratuita de agua potable, incluida la cuota base, en relación con los alumnos que tengan inscritos por turno y de acuerdo con su nivel educativo, conforme a la tabla siguiente:

Nivel escolar	Preescolar	Primaria y secundaria	Media superior y superior
Asignación mensual en m <sup>3</sup> por alumno por turno	0.44 m <sup>3</sup>	0.55 m <sup>3</sup>	0.66 m <sup>3</sup>

Cuando sus consumos mensuales sean mayores que la asignación volumétrica gratuita, se les cobrará cada metro cúbico excedente de acuerdo con la tabla contenida en la fracción I inciso e) servicio público, del artículo 14 de la presente ley.

La asignación mensual gratuita aplicará a los servicios de alcantarillado y tratamiento de sus aguas residuales.

Los descuentos, bonificaciones y ajustes de este artículo no se harán extensivos a recargos y honorarios de cobranza. Tampoco se hará descuento cuando el usuario tenga rezagos.

**c)** En los casos en que concluida la vigencia de la carta de factibilidad resulte aún positiva, se podrá renovar hasta por dos ocasiones una nueva carta donde el importe a pagar por el solicitante será el equivalente al 20% sobre los precios vigentes de la fracción XIII incisos a) y b) del artículo 14 de esta Ley. Para obtener el beneficio del descuento la reposición deberá tramitarse 15 días naturales antes de que venza la vigencia. La cuarta carta de factibilidad solicitada para el mismo predio deberá ser pagada sin descuento y a los precios vigentes, misma que estará sujeta a la disponibilidad de los servicios.

**d)** Para usuarios domésticos que soliciten una incorporación individual se les otorgará un descuento del 40% en los importes de los conceptos que apliquen para el pago que a su caso corresponda entre aquellos contenidos en las fracciones V, VI, IX y XV del artículo 14 de esta ley. Este beneficio será exclusivamente para tomas clasificadas como populares y de interés social. No aplica para fraccionamientos o conjuntos habitacionales.

## Tablas comparativas

*N*

### Doméstico

Consumo M3	Importe Dic. 2025	Propuesto Enero 2026	Impacto \$	Impacto inicial %	Importe diciembre 2026	Impacto anual
0	\$ 111.14	\$ 111.14	\$ 0.00	0.00%	\$ 111.14	0.00%
1	\$ 115.61	\$ 115.61	\$ 0.00	0.00%	\$ 115.61	0.00%
2	\$ 120.13	\$ 120.13	\$ 0.00	0.00%	\$ 120.13	0.00%
3	\$ 124.72	\$ 124.72	\$ 0.00	0.00%	\$ 124.72	0.00%
4	\$ 129.38	\$ 129.38	\$ 0.00	0.00%	\$ 129.38	0.00%
5	\$ 134.10	\$ 134.10	\$ 0.00	0.00%	\$ 134.10	0.00%
6	\$ 138.88	\$ 141.66	\$ 2.78	2.00%	\$ 141.66	2.00%
7	\$ 143.73	\$ 146.60	\$ 2.87	2.00%	\$ 146.60	2.00%
8	\$ 148.64	\$ 151.61	\$ 2.97	2.00%	\$ 151.61	2.00%
9	\$ 153.63	\$ 156.70	\$ 3.07	2.00%	\$ 156.70	2.00%
10	\$ 158.67	\$ 161.84	\$ 3.17	2.00%	\$ 161.84	2.00%
11	\$ 160.75	\$ 165.57	\$ 4.82	3.00%	\$ 165.57	3.00%
12	\$ 175.54	\$ 180.98	\$ 5.44	3.10%	\$ 180.98	3.10%
13	\$ 190.20	\$ 196.29	\$ 6.09	3.20%	\$ 196.29	3.20%
14	\$ 204.88	\$ 211.64	\$ 6.76	3.30%	\$ 211.64	3.30%
15	\$ 219.51	\$ 226.97	\$ 7.46	3.40%	\$ 226.97	3.40%
16	\$ 246.35	\$ 254.97	\$ 8.62	3.50%	\$ 254.97	3.50%
17	\$ 261.79	\$ 271.21	\$ 9.42	3.60%	\$ 271.21	3.60%
18	\$ 277.17	\$ 287.43	\$ 10.26	3.70%	\$ 287.43	3.70%
19	\$ 292.61	\$ 303.73	\$ 11.12	3.80%	\$ 303.73	3.80%
20	\$ 308.02	\$ 320.03	\$ 12.01	3.90%	\$ 320.03	3.90%
21	\$ 339.03	\$ 352.59	\$ 13.56	4.00%	\$ 352.59	4.00%
22	\$ 355.19	\$ 369.40	\$ 14.21	4.00%	\$ 369.40	4.00%
23	\$ 371.35	\$ 386.20	\$ 14.85	4.00%	\$ 386.20	4.00%
24	\$ 387.49	\$ 402.99	\$ 15.50	4.00%	\$ 402.99	4.00%
25	\$ 403.69	\$ 419.84	\$ 16.15	4.00%	\$ 419.84	4.00%
26	\$ 441.59	\$ 459.25	\$ 17.66	4.00%	\$ 459.25	4.00%
27	\$ 458.59	\$ 476.93	\$ 18.34	4.00%	\$ 476.93	4.00%
28	\$ 475.59	\$ 494.61	\$ 19.02	4.00%	\$ 494.61	4.00%
29	\$ 492.60	\$ 512.30	\$ 19.70	4.00%	\$ 512.30	4.00%
30	\$ 509.59	\$ 529.97	\$ 20.38	4.00%	\$ 529.97	4.00%
31	\$ 551.94	\$ 574.02	\$ 22.08	4.00%	\$ 574.02	4.00%
32	\$ 569.77	\$ 592.56	\$ 22.79	4.00%	\$ 592.56	4.00%
33	\$ 587.57	\$ 611.07	\$ 23.50	4.00%	\$ 611.07	4.00%
34	\$ 605.40	\$ 629.62	\$ 24.22	4.00%	\$ 629.62	4.00%
35	\$ 623.21	\$ 648.14	\$ 24.93	4.00%	\$ 648.14	4.00%
36	\$ 673.91	\$ 700.87	\$ 26.96	4.00%	\$ 700.87	4.00%
37	\$ 692.61	\$ 720.31	\$ 27.70	4.00%	\$ 720.31	4.00%
38	\$ 711.36	\$ 739.81	\$ 28.45	4.00%	\$ 739.81	4.00%
39	\$ 730.06	\$ 759.26	\$ 29.20	4.00%	\$ 759.26	4.00%
40	\$ 748.80	\$ 778.75	\$ 29.95	4.00%	\$ 778.75	4.00%
41	\$ 803.39	\$ 835.53	\$ 32.14	4.00%	\$ 835.53	4.00%
42	\$ 823.00	\$ 855.92	\$ 32.92	4.00%	\$ 855.92	4.00%

### Doméstico

Consumo M3	Importe Dic. 2025	Propuesto Enero 2026	Impacto \$	Impacto inicial %	Importe diciembre 2026	Impacto anual
43	\$ 842.63	\$ 876.34	\$ 33.71	4.00%	\$ 876.34	4.00%
44	\$ 862.22	\$ 896.71	\$ 34.49	4.00%	\$ 896.71	4.00%
45	\$ 881.83	\$ 917.10	\$ 35.27	4.00%	\$ 917.10	4.00%
46	\$ 901.42	\$ 937.48	\$ 36.06	4.00%	\$ 937.48	4.00%
47	\$ 921.05	\$ 957.89	\$ 36.84	4.00%	\$ 957.89	4.00%
48	\$ 940.63	\$ 978.26	\$ 37.63	4.00%	\$ 978.26	4.00%
49	\$ 960.24	\$ 998.65	\$ 38.41	4.00%	\$ 998.65	4.00%
50	\$ 979.84	\$ 1,019.03	\$ 39.19	4.00%	\$ 1,019.03	4.00%
51	\$ 1,048.91	\$ 1,090.87	\$ 41.96	4.00%	\$ 1,090.87	4.00%
52	\$ 1,069.49	\$ 1,112.27	\$ 42.78	4.00%	\$ 1,112.27	4.00%
53	\$ 1,090.05	\$ 1,133.65	\$ 43.60	4.00%	\$ 1,133.65	4.00%
54	\$ 1,110.61	\$ 1,155.03	\$ 44.42	4.00%	\$ 1,155.03	4.00%
55	\$ 1,131.21	\$ 1,176.46	\$ 45.25	4.00%	\$ 1,176.46	4.00%
56	\$ 1,151.79	\$ 1,197.86	\$ 46.07	4.00%	\$ 1,197.86	4.00%
57	\$ 1,172.37	\$ 1,219.26	\$ 46.89	4.00%	\$ 1,219.26	4.00%
58	\$ 1,192.93	\$ 1,240.65	\$ 47.72	4.00%	\$ 1,240.65	4.00%
59	\$ 1,213.49	\$ 1,262.03	\$ 48.54	4.00%	\$ 1,262.03	4.00%
60	\$ 1,234.07	\$ 1,283.43	\$ 49.36	4.00%	\$ 1,283.43	4.00%
61	\$ 1,320.76	\$ 1,373.59	\$ 52.83	4.00%	\$ 1,373.59	4.00%
62	\$ 1,342.42	\$ 1,396.12	\$ 53.70	4.00%	\$ 1,396.12	4.00%
63	\$ 1,364.07	\$ 1,418.63	\$ 54.56	4.00%	\$ 1,418.63	4.00%
64	\$ 1,385.75	\$ 1,441.18	\$ 55.43	4.00%	\$ 1,441.18	4.00%
65	\$ 1,407.41	\$ 1,463.71	\$ 56.30	4.00%	\$ 1,463.71	4.00%
66	\$ 1,429.07	\$ 1,486.23	\$ 57.16	4.00%	\$ 1,486.23	4.00%
67	\$ 1,450.71	\$ 1,508.74	\$ 58.03	4.00%	\$ 1,508.74	4.00%
68	\$ 1,472.36	\$ 1,531.25	\$ 58.89	4.00%	\$ 1,531.25	4.00%
69	\$ 1,494.03	\$ 1,553.79	\$ 59.76	4.00%	\$ 1,553.79	4.00%
70	\$ 1,515.69	\$ 1,576.32	\$ 60.63	4.00%	\$ 1,576.32	4.00%
71	\$ 1,611.61	\$ 1,676.07	\$ 64.46	4.00%	\$ 1,676.07	4.00%
72	\$ 1,634.31	\$ 1,699.68	\$ 65.37	4.00%	\$ 1,699.68	4.00%
73	\$ 1,657.00	\$ 1,723.28	\$ 66.28	4.00%	\$ 1,723.28	4.00%
74	\$ 1,679.72	\$ 1,746.91	\$ 67.19	4.00%	\$ 1,746.91	4.00%
75	\$ 1,702.44	\$ 1,770.54	\$ 68.10	4.00%	\$ 1,770.54	4.00%
76	\$ 1,725.13	\$ 1,794.14	\$ 69.01	4.00%	\$ 1,794.14	4.00%
77	\$ 1,747.82	\$ 1,817.73	\$ 69.91	4.00%	\$ 1,817.73	4.00%
78	\$ 1,770.55	\$ 1,841.37	\$ 70.82	4.00%	\$ 1,841.37	4.00%
79	\$ 1,793.25	\$ 1,864.98	\$ 71.73	4.00%	\$ 1,864.98	4.00%
80	\$ 1,815.96	\$ 1,888.60	\$ 72.64	4.00%	\$ 1,888.60	4.00%
81	\$ 1,932.60	\$ 2,009.90	\$ 77.30	4.00%	\$ 2,009.90	4.00%
82	\$ 1,956.46	\$ 2,034.72	\$ 78.26	4.00%	\$ 2,034.72	4.00%
83	\$ 1,980.34	\$ 2,059.55	\$ 79.21	4.00%	\$ 2,059.55	4.00%
84	\$ 2,004.18	\$ 2,084.35	\$ 80.17	4.00%	\$ 2,084.35	4.00%
85	\$ 2,028.06	\$ 2,109.18	\$ 81.12	4.00%	\$ 2,109.18	4.00%

**Doméstico**

Consumo M3	Importe Dic. 2025	Propuesto Enero 2026	Impacto \$	Impacto inicial %	Importe diciembre 2026	Impacto anual
86	\$ 2,051.92	\$ 2,134.00	\$ 82.08	4.00%	\$ 2,134.00	4.00%
87	\$ 2,075.78	\$ 2,158.81	\$ 83.03	4.00%	\$ 2,158.81	4.00%
88	\$ 2,099.66	\$ 2,183.65	\$ 83.99	4.00%	\$ 2,183.65	4.00%
89	\$ 2,123.52	\$ 2,208.46	\$ 84.94	4.00%	\$ 2,208.46	4.00%
90	\$ 2,147.40	\$ 2,233.30	\$ 85.90	4.00%	\$ 2,233.30	4.00%
91	\$ 2,281.98	\$ 2,373.26	\$ 91.28	4.00%	\$ 2,373.26	4.00%
92	\$ 2,307.08	\$ 2,399.36	\$ 92.28	4.00%	\$ 2,399.36	4.00%
93	\$ 2,332.13	\$ 2,425.42	\$ 93.29	4.00%	\$ 2,425.42	4.00%
94	\$ 2,357.24	\$ 2,451.53	\$ 94.29	4.00%	\$ 2,451.53	4.00%
95	\$ 2,382.31	\$ 2,477.60	\$ 95.29	4.00%	\$ 2,477.60	4.00%
96	\$ 2,407.40	\$ 2,503.70	\$ 96.30	4.00%	\$ 2,503.70	4.00%
97	\$ 2,432.47	\$ 2,529.77	\$ 97.30	4.00%	\$ 2,529.77	4.00%
98	\$ 2,457.54	\$ 2,555.84	\$ 98.30	4.00%	\$ 2,555.84	4.00%
99	\$ 2,482.64	\$ 2,581.95	\$ 99.31	4.00%	\$ 2,581.95	4.00%
100	\$ 2,507.72	\$ 2,608.03	\$ 100.31	4.00%	\$ 2,608.03	4.00%

### Comercial

Consumo M3	Importe Dic. 2025	Propuesto Enero 2026	Impacto \$	Impacto inicial %	Importe diciembre 2026	Impacto anual
0	\$ 185.90	\$ 191.48	\$ 5.58	3.00%	\$ 191.48	3.00%
1	\$ 192.54	\$ 198.32	\$ 5.78	3.00%	\$ 198.32	3.00%
2	\$ 199.27	\$ 205.25	\$ 5.98	3.00%	\$ 205.25	3.00%
3	\$ 206.12	\$ 212.30	\$ 6.18	3.00%	\$ 212.30	3.00%
4	\$ 213.07	\$ 219.46	\$ 6.39	3.00%	\$ 219.46	3.00%
5	\$ 220.10	\$ 226.70	\$ 6.60	3.00%	\$ 226.70	3.00%
6	\$ 227.22	\$ 234.04	\$ 6.82	3.00%	\$ 234.04	3.00%
7	\$ 234.45	\$ 241.48	\$ 7.03	3.00%	\$ 241.48	3.00%
8	\$ 241.76	\$ 249.01	\$ 7.25	3.00%	\$ 249.01	3.00%
9	\$ 249.17	\$ 256.65	\$ 7.48	3.00%	\$ 256.65	3.00%
10	\$ 256.72	\$ 264.42	\$ 7.70	3.00%	\$ 264.42	3.00%
11	\$ 262.91	\$ 271.06	\$ 8.15	3.10%	\$ 271.06	3.10%
12	\$ 295.99	\$ 305.46	\$ 9.47	3.20%	\$ 305.46	3.20%
13	\$ 320.63	\$ 331.21	\$ 10.58	3.30%	\$ 331.21	3.30%
14	\$ 345.29	\$ 357.03	\$ 11.74	3.40%	\$ 357.03	3.40%
15	\$ 369.95	\$ 382.90	\$ 12.95	3.50%	\$ 382.90	3.50%
16	\$ 414.51	\$ 429.43	\$ 14.92	3.60%	\$ 429.43	3.60%
17	\$ 440.43	\$ 456.73	\$ 16.30	3.70%	\$ 456.73	3.70%
18	\$ 466.34	\$ 484.06	\$ 17.72	3.80%	\$ 484.06	3.80%
19	\$ 492.25	\$ 511.45	\$ 19.20	3.90%	\$ 511.45	3.90%
20	\$ 518.15	\$ 538.88	\$ 20.73	4.00%	\$ 538.88	4.00%
21	\$ 569.76	\$ 592.55	\$ 22.79	4.00%	\$ 592.55	4.00%
22	\$ 596.92	\$ 620.80	\$ 23.88	4.00%	\$ 620.80	4.00%
23	\$ 624.03	\$ 648.99	\$ 24.96	4.00%	\$ 648.99	4.00%
24	\$ 651.18	\$ 677.23	\$ 26.05	4.00%	\$ 677.23	4.00%
25	\$ 678.30	\$ 705.43	\$ 27.13	4.00%	\$ 705.43	4.00%
26	\$ 739.91	\$ 769.51	\$ 29.60	4.00%	\$ 769.51	4.00%
27	\$ 768.37	\$ 799.10	\$ 30.73	4.00%	\$ 799.10	4.00%
28	\$ 796.83	\$ 828.70	\$ 31.87	4.00%	\$ 828.70	4.00%
29	\$ 825.28	\$ 858.29	\$ 33.01	4.00%	\$ 858.29	4.00%
30	\$ 853.74	\$ 887.89	\$ 34.15	4.00%	\$ 887.89	4.00%
31	\$ 924.58	\$ 961.56	\$ 36.98	4.00%	\$ 961.56	4.00%
32	\$ 954.40	\$ 992.58	\$ 38.18	4.00%	\$ 992.58	4.00%
33	\$ 984.21	\$ 1,023.58	\$ 39.37	4.00%	\$ 1,023.58	4.00%
34	\$ 1,014.06	\$ 1,054.62	\$ 40.56	4.00%	\$ 1,054.62	4.00%
35	\$ 1,043.86	\$ 1,085.61	\$ 41.75	4.00%	\$ 1,085.61	4.00%
36	\$ 1,125.82	\$ 1,170.85	\$ 45.03	4.00%	\$ 1,170.85	4.00%
37	\$ 1,157.12	\$ 1,203.40	\$ 46.28	4.00%	\$ 1,203.40	4.00%
38	\$ 1,188.39	\$ 1,235.93	\$ 47.54	4.00%	\$ 1,235.93	4.00%
39	\$ 1,219.64	\$ 1,268.43	\$ 48.79	4.00%	\$ 1,268.43	4.00%
40	\$ 1,250.94	\$ 1,300.98	\$ 50.04	4.00%	\$ 1,300.98	4.00%
41	\$ 1,342.45	\$ 1,396.15	\$ 53.70	4.00%	\$ 1,396.15	4.00%
42	\$ 1,375.16	\$ 1,430.17	\$ 55.01	4.00%	\$ 1,430.17	4.00%
43	\$ 1,407.89	\$ 1,464.21	\$ 56.32	4.00%	\$ 1,464.21	4.00%
44	\$ 1,440.63	\$ 1,498.26	\$ 57.63	4.00%	\$ 1,498.26	4.00%

### Comercial

Consumo M3	Importe Dic. 2025	Propuesto Enero 2026	Impacto \$	Impacto inicial %	Importe diciembre 2026	Impacto anual
45	\$ 1,473.40	\$ 1,532.34	\$ 58.94	4.00%	\$ 1,532.34	4.00%
46	\$ 1,506.14	\$ 1,566.39	\$ 60.25	4.00%	\$ 1,566.39	4.00%
47	\$ 1,538.87	\$ 1,600.42	\$ 61.55	4.00%	\$ 1,600.42	4.00%
48	\$ 1,571.61	\$ 1,634.47	\$ 62.86	4.00%	\$ 1,634.47	4.00%
49	\$ 1,604.35	\$ 1,668.52	\$ 64.17	4.00%	\$ 1,668.52	4.00%
50	\$ 1,637.09	\$ 1,702.57	\$ 65.48	4.00%	\$ 1,702.57	4.00%
51	\$ 1,753.07	\$ 1,823.19	\$ 70.12	4.00%	\$ 1,823.19	4.00%
52	\$ 1,787.44	\$ 1,858.94	\$ 71.50	4.00%	\$ 1,858.94	4.00%
53	\$ 1,821.82	\$ 1,894.69	\$ 72.87	4.00%	\$ 1,894.69	4.00%
54	\$ 1,856.21	\$ 1,930.46	\$ 74.25	4.00%	\$ 1,930.46	4.00%
55	\$ 1,890.60	\$ 1,966.22	\$ 75.62	4.00%	\$ 1,966.22	4.00%
56	\$ 1,924.94	\$ 2,001.94	\$ 77.00	4.00%	\$ 2,001.94	4.00%
57	\$ 1,959.31	\$ 2,037.68	\$ 78.37	4.00%	\$ 2,037.68	4.00%
58	\$ 1,993.68	\$ 2,073.43	\$ 79.75	4.00%	\$ 2,073.43	4.00%
59	\$ 2,028.05	\$ 2,109.17	\$ 81.12	4.00%	\$ 2,109.17	4.00%
60	\$ 2,062.44	\$ 2,144.94	\$ 82.50	4.00%	\$ 2,144.94	4.00%
61	\$ 2,196.39	\$ 2,284.25	\$ 87.86	4.00%	\$ 2,284.25	4.00%
62	\$ 2,232.33	\$ 2,321.62	\$ 89.29	4.00%	\$ 2,321.62	4.00%
63	\$ 2,268.36	\$ 2,359.09	\$ 90.73	4.00%	\$ 2,359.09	4.00%
64	\$ 2,304.37	\$ 2,396.54	\$ 92.17	4.00%	\$ 2,396.54	4.00%
65	\$ 2,340.37	\$ 2,433.98	\$ 93.61	4.00%	\$ 2,433.98	4.00%
66	\$ 2,376.39	\$ 2,471.45	\$ 95.06	4.00%	\$ 2,471.45	4.00%
67	\$ 2,412.40	\$ 2,508.90	\$ 96.50	4.00%	\$ 2,508.90	4.00%
68	\$ 2,448.42	\$ 2,546.36	\$ 97.94	4.00%	\$ 2,546.36	4.00%
69	\$ 2,484.40	\$ 2,583.78	\$ 99.38	4.00%	\$ 2,583.78	4.00%
70	\$ 2,520.40	\$ 2,621.22	\$ 100.82	4.00%	\$ 2,621.22	4.00%
71	\$ 2,688.23	\$ 2,795.76	\$ 107.53	4.00%	\$ 2,795.76	4.00%
72	\$ 2,726.09	\$ 2,835.13	\$ 109.04	4.00%	\$ 2,835.13	4.00%
73	\$ 2,763.95	\$ 2,874.51	\$ 110.56	4.00%	\$ 2,874.51	4.00%
74	\$ 2,801.81	\$ 2,913.88	\$ 112.07	4.00%	\$ 2,913.88	4.00%
75	\$ 2,839.66	\$ 2,953.25	\$ 113.59	4.00%	\$ 2,953.25	4.00%
76	\$ 2,877.54	\$ 2,992.64	\$ 115.10	4.00%	\$ 2,992.64	4.00%
77	\$ 2,915.39	\$ 3,032.01	\$ 116.62	4.00%	\$ 3,032.01	4.00%
78	\$ 2,953.26	\$ 3,071.39	\$ 118.13	4.00%	\$ 3,071.39	4.00%
79	\$ 2,991.13	\$ 3,110.78	\$ 119.65	4.00%	\$ 3,110.78	4.00%
80	\$ 3,029.00	\$ 3,150.16	\$ 121.16	4.00%	\$ 3,150.16	4.00%
81	\$ 3,213.92	\$ 3,342.48	\$ 128.56	4.00%	\$ 3,342.48	4.00%
82	\$ 3,253.59	\$ 3,383.73	\$ 130.14	4.00%	\$ 3,383.73	4.00%
83	\$ 3,293.27	\$ 3,425.00	\$ 131.73	4.00%	\$ 3,425.00	4.00%
84	\$ 3,332.96	\$ 3,466.28	\$ 133.32	4.00%	\$ 3,466.28	4.00%
85	\$ 3,372.63	\$ 3,507.54	\$ 134.91	4.00%	\$ 3,507.54	4.00%
86	\$ 3,412.33	\$ 3,548.82	\$ 136.49	4.00%	\$ 3,548.82	4.00%
87	\$ 3,451.99	\$ 3,590.07	\$ 138.08	4.00%	\$ 3,590.07	4.00%
88	\$ 3,491.66	\$ 3,631.33	\$ 139.67	4.00%	\$ 3,631.33	4.00%
89	\$ 3,531.34	\$ 3,672.59	\$ 141.25	4.00%	\$ 3,672.59	4.00%
90	\$ 3,571.02	\$ 3,713.86	\$ 142.84	4.00%	\$ 3,713.86	4.00%
91	\$ 3,788.91	\$ 3,940.47	\$ 151.56	4.00%	\$ 3,940.47	4.00%

### Comercial

Consumo M3	Importe Dic. 2025	Propuesto Enero 2026	Impacto \$	Impacto inicial %	Importe diciembre 2026	Impacto anual
92	\$ 3,830.56	\$ 3,983.78	\$ 153.22	4.00%	\$ 3,983.78	4.00%
93	\$ 3,872.16	\$ 4,027.05	\$ 154.89	4.00%	\$ 4,027.05	4.00%
94	\$ 3,913.82	\$ 4,070.37	\$ 156.55	4.00%	\$ 4,070.37	4.00%
95	\$ 3,955.44	\$ 4,113.66	\$ 158.22	4.00%	\$ 4,113.66	4.00%
96	\$ 3,997.09	\$ 4,156.97	\$ 159.88	4.00%	\$ 4,156.97	4.00%
97	\$ 4,038.73	\$ 4,200.28	\$ 161.55	4.00%	\$ 4,200.28	4.00%
98	\$ 4,080.34	\$ 4,243.55	\$ 163.21	4.00%	\$ 4,243.55	4.00%
99	\$ 4,121.98	\$ 4,286.86	\$ 164.88	4.00%	\$ 4,286.86	4.00%
100	\$ 4,163.63	\$ 4,330.18	\$ 166.55	4.00%	\$ 4,330.18	4.00%

### Industrial

Consumo M3	Importe Dic. 2025	Propuesto Enero 2026	Impacto \$	Impacto inicial %	Importe diciembre 2026	Impacto anual
0	\$ 379.88	\$ 391.28	\$ 11.40	3.00%	\$ 391.28	3.00%
1	\$ 391.67	\$ 403.42	\$ 11.75	3.00%	\$ 403.42	3.00%
2	\$ 404.44	\$ 416.57	\$ 12.13	3.00%	\$ 416.57	3.00%
3	\$ 418.20	\$ 430.75	\$ 12.55	3.00%	\$ 430.75	3.00%
4	\$ 432.92	\$ 445.91	\$ 12.99	3.00%	\$ 445.91	3.00%
5	\$ 448.58	\$ 462.04	\$ 13.46	3.00%	\$ 462.04	3.00%
6	\$ 465.24	\$ 479.20	\$ 13.96	3.00%	\$ 479.20	3.00%
7	\$ 482.85	\$ 497.34	\$ 14.49	3.00%	\$ 497.34	3.00%
8	\$ 501.44	\$ 516.48	\$ 15.04	3.00%	\$ 516.48	3.00%
9	\$ 520.99	\$ 536.62	\$ 15.63	3.00%	\$ 536.62	3.00%
10	\$ 541.54	\$ 557.79	\$ 16.25	3.00%	\$ 557.79	3.00%
11	\$ 563.04	\$ 580.49	\$ 17.45	3.10%	\$ 580.49	3.10%
12	\$ 585.50	\$ 604.24	\$ 18.74	3.20%	\$ 604.24	3.20%
13	\$ 608.95	\$ 629.05	\$ 20.10	3.30%	\$ 629.05	3.30%
14	\$ 633.35	\$ 654.88	\$ 21.53	3.40%	\$ 654.88	3.40%
15	\$ 650.79	\$ 673.57	\$ 22.78	3.50%	\$ 673.57	3.50%
16	\$ 653.16	\$ 676.67	\$ 23.51	3.60%	\$ 676.67	3.60%
17	\$ 655.57	\$ 679.83	\$ 24.26	3.70%	\$ 679.83	3.70%
18	\$ 657.96	\$ 682.96	\$ 25.00	3.80%	\$ 682.96	3.80%
19	\$ 660.32	\$ 686.07	\$ 25.75	3.90%	\$ 686.07	3.90%
20	\$ 662.72	\$ 689.23	\$ 26.51	4.00%	\$ 689.23	4.00%
21	\$ 665.10	\$ 691.70	\$ 26.60	4.00%	\$ 691.70	4.00%
22	\$ 718.55	\$ 747.29	\$ 28.74	4.00%	\$ 747.29	4.00%
23	\$ 751.19	\$ 781.24	\$ 30.05	4.00%	\$ 781.24	4.00%
24	\$ 783.84	\$ 815.19	\$ 31.35	4.00%	\$ 815.19	4.00%
25	\$ 816.50	\$ 849.16	\$ 32.66	4.00%	\$ 849.16	4.00%
26	\$ 849.15	\$ 883.12	\$ 33.97	4.00%	\$ 883.12	4.00%
27	\$ 881.80	\$ 917.07	\$ 35.27	4.00%	\$ 917.07	4.00%
28	\$ 914.50	\$ 951.08	\$ 36.58	4.00%	\$ 951.08	4.00%
29	\$ 947.14	\$ 985.03	\$ 37.89	4.00%	\$ 985.03	4.00%
30	\$ 979.81	\$ 1,019.00	\$ 39.19	4.00%	\$ 1,019.00	4.00%
31	\$ 1,030.15	\$ 1,071.36	\$ 41.21	4.00%	\$ 1,071.36	4.00%
32	\$ 1,063.41	\$ 1,105.95	\$ 42.54	4.00%	\$ 1,105.95	4.00%
33	\$ 1,096.63	\$ 1,140.50	\$ 43.87	4.00%	\$ 1,140.50	4.00%
34	\$ 1,129.88	\$ 1,175.08	\$ 45.20	4.00%	\$ 1,175.08	4.00%
35	\$ 1,163.11	\$ 1,209.63	\$ 46.52	4.00%	\$ 1,209.63	4.00%
36	\$ 1,196.36	\$ 1,244.21	\$ 47.85	4.00%	\$ 1,244.21	4.00%
37	\$ 1,229.58	\$ 1,278.76	\$ 49.18	4.00%	\$ 1,278.76	4.00%
38	\$ 1,262.80	\$ 1,313.31	\$ 50.51	4.00%	\$ 1,313.31	4.00%
39	\$ 1,296.03	\$ 1,347.87	\$ 51.84	4.00%	\$ 1,347.87	4.00%
40	\$ 1,329.25	\$ 1,382.42	\$ 53.17	4.00%	\$ 1,382.42	4.00%
41	\$ 1,377.54	\$ 1,432.64	\$ 55.10	4.00%	\$ 1,432.64	4.00%

### Industrial

Consumo M3	Importe Dic. 2025	Propuesto Enero 2026	Impacto \$	Impacto inicial %	Importe diciembre 2026	Impacto anual
42	\$ 1,411.17	\$ 1,467.62	\$ 56.45	4.00%	\$ 1,467.62	4.00%
43	\$ 1,444.74	\$ 1,502.53	\$ 57.79	4.00%	\$ 1,502.53	4.00%
44	\$ 1,478.37	\$ 1,537.50	\$ 59.13	4.00%	\$ 1,537.50	4.00%
45	\$ 1,511.95	\$ 1,572.43	\$ 60.48	4.00%	\$ 1,572.43	4.00%
46	\$ 1,591.53	\$ 1,655.19	\$ 63.66	4.00%	\$ 1,655.19	4.00%
47	\$ 1,626.11	\$ 1,691.15	\$ 65.04	4.00%	\$ 1,691.15	4.00%
48	\$ 1,660.71	\$ 1,727.14	\$ 66.43	4.00%	\$ 1,727.14	4.00%
49	\$ 1,695.33	\$ 1,763.14	\$ 67.81	4.00%	\$ 1,763.14	4.00%
50	\$ 1,729.91	\$ 1,799.11	\$ 69.20	4.00%	\$ 1,799.11	4.00%
51	\$ 1,826.92	\$ 1,900.00	\$ 73.08	4.00%	\$ 1,900.00	4.00%
52	\$ 1,862.75	\$ 1,937.26	\$ 74.51	4.00%	\$ 1,937.26	4.00%
53	\$ 1,898.60	\$ 1,974.54	\$ 75.94	4.00%	\$ 1,974.54	4.00%
54	\$ 1,934.41	\$ 2,011.79	\$ 77.38	4.00%	\$ 2,011.79	4.00%
55	\$ 1,970.22	\$ 2,049.03	\$ 78.81	4.00%	\$ 2,049.03	4.00%
56	\$ 2,059.76	\$ 2,142.15	\$ 82.39	4.00%	\$ 2,142.15	4.00%
57	\$ 2,096.54	\$ 2,180.40	\$ 83.86	4.00%	\$ 2,180.40	4.00%
58	\$ 2,133.30	\$ 2,218.63	\$ 85.33	4.00%	\$ 2,218.63	4.00%
59	\$ 2,170.09	\$ 2,256.89	\$ 86.80	4.00%	\$ 2,256.89	4.00%
60	\$ 2,206.87	\$ 2,295.14	\$ 88.27	4.00%	\$ 2,295.14	4.00%
61	\$ 2,308.36	\$ 2,400.69	\$ 92.33	4.00%	\$ 2,400.69	4.00%
62	\$ 2,346.19	\$ 2,440.04	\$ 93.85	4.00%	\$ 2,440.04	4.00%
63	\$ 2,384.05	\$ 2,479.41	\$ 95.36	4.00%	\$ 2,479.41	4.00%
64	\$ 2,421.87	\$ 2,518.74	\$ 96.87	4.00%	\$ 2,518.74	4.00%
65	\$ 2,459.72	\$ 2,558.11	\$ 98.39	4.00%	\$ 2,558.11	4.00%
66	\$ 2,570.30	\$ 2,673.11	\$ 102.81	4.00%	\$ 2,673.11	4.00%
67	\$ 2,609.24	\$ 2,713.61	\$ 104.37	4.00%	\$ 2,713.61	4.00%
68	\$ 2,648.18	\$ 2,754.11	\$ 105.93	4.00%	\$ 2,754.11	4.00%
69	\$ 2,687.10	\$ 2,794.58	\$ 107.48	4.00%	\$ 2,794.58	4.00%
70	\$ 2,726.03	\$ 2,835.07	\$ 109.04	4.00%	\$ 2,835.07	4.00%
71	\$ 2,847.56	\$ 2,961.46	\$ 113.90	4.00%	\$ 2,961.46	4.00%
72	\$ 2,887.65	\$ 3,003.16	\$ 115.51	4.00%	\$ 3,003.16	4.00%
73	\$ 2,927.76	\$ 3,044.87	\$ 117.11	4.00%	\$ 3,044.87	4.00%
74	\$ 2,967.85	\$ 3,086.56	\$ 118.71	4.00%	\$ 3,086.56	4.00%
75	\$ 3,007.99	\$ 3,128.31	\$ 120.32	4.00%	\$ 3,128.31	4.00%
76	\$ 3,048.08	\$ 3,170.00	\$ 121.92	4.00%	\$ 3,170.00	4.00%
77	\$ 3,088.20	\$ 3,211.73	\$ 123.53	4.00%	\$ 3,211.73	4.00%
78	\$ 3,128.30	\$ 3,253.43	\$ 125.13	4.00%	\$ 3,253.43	4.00%
79	\$ 3,168.40	\$ 3,295.14	\$ 126.74	4.00%	\$ 3,295.14	4.00%
80	\$ 3,208.52	\$ 3,336.86	\$ 128.34	4.00%	\$ 3,336.86	4.00%
81	\$ 3,352.71	\$ 3,486.82	\$ 134.11	4.00%	\$ 3,486.82	4.00%
82	\$ 3,394.10	\$ 3,529.86	\$ 135.76	4.00%	\$ 3,529.86	4.00%
83	\$ 3,435.50	\$ 3,572.92	\$ 137.42	4.00%	\$ 3,572.92	4.00%
84	\$ 3,476.89	\$ 3,615.97	\$ 139.08	4.00%	\$ 3,615.97	4.00%

### Industrial

Consumo M3	Importe Dic. 2025	Propuesto Enero 2026	Impacto \$	Impacto inicial %	Importe diciembre 2026	Impacto anual
85	\$ 3,518.27	\$ 3,659.00	\$ 140.73	4.00%	\$ 3,659.00	4.00%
86	\$ 3,559.67	\$ 3,702.06	\$ 142.39	4.00%	\$ 3,702.06	4.00%
87	\$ 3,601.07	\$ 3,745.11	\$ 144.04	4.00%	\$ 3,745.11	4.00%
88	\$ 3,642.45	\$ 3,788.15	\$ 145.70	4.00%	\$ 3,788.15	4.00%
89	\$ 3,683.85	\$ 3,831.20	\$ 147.35	4.00%	\$ 3,831.20	4.00%
90	\$ 3,725.25	\$ 3,874.26	\$ 149.01	4.00%	\$ 3,874.26	4.00%
91	\$ 3,874.30	\$ 4,029.27	\$ 154.97	4.00%	\$ 4,029.27	4.00%
92	\$ 3,916.89	\$ 4,073.57	\$ 156.68	4.00%	\$ 4,073.57	4.00%
93	\$ 3,959.45	\$ 4,117.83	\$ 158.38	4.00%	\$ 4,117.83	4.00%
94	\$ 4,002.02	\$ 4,162.10	\$ 160.08	4.00%	\$ 4,162.10	4.00%
95	\$ 4,044.58	\$ 4,206.36	\$ 161.78	4.00%	\$ 4,206.36	4.00%
96	\$ 4,087.18	\$ 4,250.67	\$ 163.49	4.00%	\$ 4,250.67	4.00%
97	\$ 4,129.74	\$ 4,294.93	\$ 165.19	4.00%	\$ 4,294.93	4.00%
98	\$ 4,172.34	\$ 4,339.23	\$ 166.89	4.00%	\$ 4,339.23	4.00%
99	\$ 4,214.90	\$ 4,383.50	\$ 168.60	4.00%	\$ 4,383.50	4.00%
100	\$ 4,257.47	\$ 4,427.77	\$ 170.30	4.00%	\$ 4,427.77	4.00%

**Mixto**

Consumo M3	Importe Dic. 2025	Propuesto Enero 2026	Impacto \$	Impacto inicial %	Importe diciembre 2026	Impacto anual
0	\$ 160.03	\$ 160.03	\$ 0.00	0.00%	\$ 160.03	0.00%
1	\$ 165.78	\$ 165.78	\$ 0.00	0.00%	\$ 165.78	0.00%
2	\$ 171.68	\$ 171.68	\$ 0.00	0.00%	\$ 171.68	0.00%
3	\$ 177.73	\$ 177.73	\$ 0.00	0.00%	\$ 177.73	0.00%
4	\$ 183.95	\$ 183.95	\$ 0.00	0.00%	\$ 183.95	0.00%
5	\$ 190.33	\$ 190.33	\$ 0.00	0.00%	\$ 190.33	0.00%
6	\$ 196.88	\$ 200.82	\$ 3.94	2.00%	\$ 200.82	2.00%
7	\$ 203.60	\$ 207.67	\$ 4.07	2.00%	\$ 207.67	2.00%
8	\$ 210.46	\$ 214.67	\$ 4.21	2.00%	\$ 214.67	2.00%
9	\$ 217.50	\$ 221.85	\$ 4.35	2.00%	\$ 221.85	2.00%
10	\$ 224.70	\$ 229.19	\$ 4.49	2.00%	\$ 229.19	2.00%
11	\$ 236.28	\$ 243.37	\$ 7.09	3.00%	\$ 243.37	3.00%
12	\$ 257.78	\$ 265.77	\$ 7.99	3.10%	\$ 265.77	3.10%
13	\$ 279.24	\$ 288.18	\$ 8.94	3.20%	\$ 288.18	3.20%
14	\$ 300.71	\$ 310.63	\$ 9.92	3.30%	\$ 310.63	3.30%
15	\$ 322.22	\$ 333.18	\$ 10.96	3.40%	\$ 333.18	3.40%
16	\$ 359.36	\$ 371.94	\$ 12.58	3.50%	\$ 371.94	3.50%
17	\$ 381.81	\$ 395.56	\$ 13.75	3.60%	\$ 395.56	3.60%
18	\$ 404.27	\$ 419.23	\$ 14.96	3.70%	\$ 419.23	3.70%
19	\$ 426.74	\$ 442.96	\$ 16.22	3.80%	\$ 442.96	3.80%
20	\$ 449.21	\$ 466.73	\$ 17.52	3.90%	\$ 466.73	3.90%
21	\$ 495.66	\$ 515.49	\$ 19.83	4.00%	\$ 515.49	4.00%
22	\$ 519.26	\$ 540.03	\$ 20.77	4.00%	\$ 540.03	4.00%
23	\$ 542.88	\$ 564.60	\$ 21.72	4.00%	\$ 564.60	4.00%
24	\$ 566.46	\$ 589.12	\$ 22.66	4.00%	\$ 589.12	4.00%
25	\$ 590.08	\$ 613.68	\$ 23.60	4.00%	\$ 613.68	4.00%
26	\$ 643.38	\$ 669.12	\$ 25.74	4.00%	\$ 669.12	4.00%
27	\$ 668.11	\$ 694.83	\$ 26.72	4.00%	\$ 694.83	4.00%
28	\$ 692.85	\$ 720.56	\$ 27.71	4.00%	\$ 720.56	4.00%
29	\$ 717.60	\$ 746.30	\$ 28.70	4.00%	\$ 746.30	4.00%
30	\$ 742.33	\$ 772.02	\$ 29.69	4.00%	\$ 772.02	4.00%
31	\$ 805.66	\$ 837.89	\$ 32.23	4.00%	\$ 837.89	4.00%
32	\$ 831.67	\$ 864.94	\$ 33.27	4.00%	\$ 864.94	4.00%
33	\$ 857.65	\$ 891.96	\$ 34.31	4.00%	\$ 891.96	4.00%
34	\$ 883.65	\$ 919.00	\$ 35.35	4.00%	\$ 919.00	4.00%
35	\$ 909.64	\$ 946.03	\$ 36.39	4.00%	\$ 946.03	4.00%
36	\$ 979.69	\$ 1,018.88	\$ 39.19	4.00%	\$ 1,018.88	4.00%
37	\$ 1,006.90	\$ 1,047.18	\$ 40.28	4.00%	\$ 1,047.18	4.00%
38	\$ 1,034.10	\$ 1,075.46	\$ 41.36	4.00%	\$ 1,075.46	4.00%
39	\$ 1,061.34	\$ 1,103.79	\$ 42.45	4.00%	\$ 1,103.79	4.00%
40	\$ 1,088.55	\$ 1,132.09	\$ 43.54	4.00%	\$ 1,132.09	4.00%
41	\$ 1,171.78	\$ 1,218.65	\$ 46.87	4.00%	\$ 1,218.65	4.00%

**Mixto**

Consumo M3	Importe Dic. 2025	Propuesto Enero 2026	Impacto \$	Impacto inicial %	Importe diciembre 2026	Impacto anual
42	\$ 1,200.37	\$ 1,248.38	\$ 48.01	4.00%	\$ 1,248.38	4.00%
43	\$ 1,228.97	\$ 1,278.13	\$ 49.16	4.00%	\$ 1,278.13	4.00%
44	\$ 1,257.54	\$ 1,307.84	\$ 50.30	4.00%	\$ 1,307.84	4.00%
45	\$ 1,286.12	\$ 1,337.56	\$ 51.44	4.00%	\$ 1,337.56	4.00%
46	\$ 1,314.69	\$ 1,367.28	\$ 52.59	4.00%	\$ 1,367.28	4.00%
47	\$ 1,343.26	\$ 1,396.99	\$ 53.73	4.00%	\$ 1,396.99	4.00%
48	\$ 1,371.85	\$ 1,426.72	\$ 54.87	4.00%	\$ 1,426.72	4.00%
49	\$ 1,400.44	\$ 1,456.46	\$ 56.02	4.00%	\$ 1,456.46	4.00%
50	\$ 1,428.99	\$ 1,486.15	\$ 57.16	4.00%	\$ 1,486.15	4.00%
51	\$ 1,527.30	\$ 1,588.39	\$ 61.09	4.00%	\$ 1,588.39	4.00%
52	\$ 1,557.22	\$ 1,619.51	\$ 62.29	4.00%	\$ 1,619.51	4.00%
53	\$ 1,587.22	\$ 1,650.71	\$ 63.49	4.00%	\$ 1,650.71	4.00%
54	\$ 1,617.15	\$ 1,681.84	\$ 64.69	4.00%	\$ 1,681.84	4.00%
55	\$ 1,647.11	\$ 1,712.99	\$ 65.88	4.00%	\$ 1,712.99	4.00%
56	\$ 1,677.03	\$ 1,744.11	\$ 67.08	4.00%	\$ 1,744.11	4.00%
57	\$ 1,706.97	\$ 1,775.25	\$ 68.28	4.00%	\$ 1,775.25	4.00%
58	\$ 1,736.93	\$ 1,806.41	\$ 69.48	4.00%	\$ 1,806.41	4.00%
59	\$ 1,766.85	\$ 1,837.52	\$ 70.67	4.00%	\$ 1,837.52	4.00%
60	\$ 1,796.83	\$ 1,868.70	\$ 71.87	4.00%	\$ 1,868.70	4.00%
61	\$ 1,916.36	\$ 1,993.01	\$ 76.65	4.00%	\$ 1,993.01	4.00%
62	\$ 1,947.78	\$ 2,025.69	\$ 77.91	4.00%	\$ 2,025.69	4.00%
63	\$ 1,979.20	\$ 2,058.37	\$ 79.17	4.00%	\$ 2,058.37	4.00%
64	\$ 2,010.62	\$ 2,091.04	\$ 80.42	4.00%	\$ 2,091.04	4.00%
65	\$ 2,042.03	\$ 2,123.71	\$ 81.68	4.00%	\$ 2,123.71	4.00%
66	\$ 2,073.43	\$ 2,156.37	\$ 82.94	4.00%	\$ 2,156.37	4.00%
67	\$ 2,104.87	\$ 2,189.06	\$ 84.19	4.00%	\$ 2,189.06	4.00%
68	\$ 2,136.30	\$ 2,221.75	\$ 85.45	4.00%	\$ 2,221.75	4.00%
69	\$ 2,167.69	\$ 2,254.40	\$ 86.71	4.00%	\$ 2,254.40	4.00%
70	\$ 2,199.12	\$ 2,287.08	\$ 87.96	4.00%	\$ 2,287.08	4.00%
71	\$ 2,333.36	\$ 2,426.69	\$ 93.33	4.00%	\$ 2,426.69	4.00%
72	\$ 2,366.21	\$ 2,460.86	\$ 94.65	4.00%	\$ 2,460.86	4.00%
73	\$ 2,399.10	\$ 2,495.06	\$ 95.96	4.00%	\$ 2,495.06	4.00%
74	\$ 2,431.95	\$ 2,529.23	\$ 97.28	4.00%	\$ 2,529.23	4.00%
75	\$ 2,464.82	\$ 2,563.41	\$ 98.59	4.00%	\$ 2,563.41	4.00%
76	\$ 2,497.70	\$ 2,597.61	\$ 99.91	4.00%	\$ 2,597.61	4.00%
77	\$ 2,530.58	\$ 2,631.80	\$ 101.22	4.00%	\$ 2,631.80	4.00%
78	\$ 2,563.41	\$ 2,665.95	\$ 102.54	4.00%	\$ 2,665.95	4.00%
79	\$ 2,596.26	\$ 2,700.11	\$ 103.85	4.00%	\$ 2,700.11	4.00%
80	\$ 2,629.14	\$ 2,734.31	\$ 105.17	4.00%	\$ 2,734.31	4.00%
81	\$ 2,785.94	\$ 2,897.38	\$ 111.44	4.00%	\$ 2,897.38	4.00%
82	\$ 2,820.34	\$ 2,933.15	\$ 112.81	4.00%	\$ 2,933.15	4.00%
83	\$ 2,854.72	\$ 2,968.91	\$ 114.19	4.00%	\$ 2,968.91	4.00%
84	\$ 2,889.11	\$ 3,004.67	\$ 115.56	4.00%	\$ 3,004.67	4.00%

**Mixto**

Consumo M3	Importe Dic. 2025	Propuesto Enero 2026	Impacto \$	Impacto inicial %	Importe diciembre 2026	Impacto anual
85	\$ 2,923.51	\$ 3,040.45	\$ 116.94	4.00%	\$ 3,040.45	4.00%
86	\$ 2,957.91	\$ 3,076.23	\$ 118.32	4.00%	\$ 3,076.23	4.00%
87	\$ 2,992.30	\$ 3,111.99	\$ 119.69	4.00%	\$ 3,111.99	4.00%
88	\$ 3,026.68	\$ 3,147.75	\$ 121.07	4.00%	\$ 3,147.75	4.00%
89	\$ 3,061.08	\$ 3,183.52	\$ 122.44	4.00%	\$ 3,183.52	4.00%
90	\$ 3,095.50	\$ 3,219.32	\$ 123.82	4.00%	\$ 3,219.32	4.00%
91	\$ 3,157.73	\$ 3,284.04	\$ 126.31	4.00%	\$ 3,284.04	4.00%
92	\$ 3,192.40	\$ 3,320.10	\$ 127.70	4.00%	\$ 3,320.10	4.00%
93	\$ 3,227.13	\$ 3,356.22	\$ 129.09	4.00%	\$ 3,356.22	4.00%
94	\$ 3,261.82	\$ 3,392.29	\$ 130.47	4.00%	\$ 3,392.29	4.00%
95	\$ 3,296.51	\$ 3,428.37	\$ 131.86	4.00%	\$ 3,428.37	4.00%
96	\$ 3,331.21	\$ 3,464.46	\$ 133.25	4.00%	\$ 3,464.46	4.00%
97	\$ 3,365.94	\$ 3,500.58	\$ 134.64	4.00%	\$ 3,500.58	4.00%
98	\$ 3,400.62	\$ 3,536.64	\$ 136.02	4.00%	\$ 3,536.64	4.00%
99	\$ 3,435.32	\$ 3,572.73	\$ 137.41	4.00%	\$ 3,572.73	4.00%
100	\$ 3,470.04	\$ 3,608.84	\$ 138.80	4.00%	\$ 3,608.84	4.00%

### Público

Consumo M3	Importe Dic. 2025	Propuesto Enero 2026	Impacto \$	Impacto inicial %	Importe diciembre 2026	Impacto anual
0	\$ 143.88	\$ 148.20	\$ 4.32	3.00%	\$ 148.20	3.00%
1	\$ 148.56	\$ 153.02	\$ 4.46	3.00%	\$ 153.02	3.00%
2	\$ 153.42	\$ 158.02	\$ 4.60	3.00%	\$ 158.02	3.00%
3	\$ 158.44	\$ 163.19	\$ 4.75	3.00%	\$ 163.19	3.00%
4	\$ 163.60	\$ 168.51	\$ 4.91	3.00%	\$ 168.51	3.00%
5	\$ 168.94	\$ 174.01	\$ 5.07	3.00%	\$ 174.01	3.00%
6	\$ 174.42	\$ 179.65	\$ 5.23	3.00%	\$ 179.65	3.00%
7	\$ 180.09	\$ 185.49	\$ 5.40	3.00%	\$ 185.49	3.00%
8	\$ 185.91	\$ 191.49	\$ 5.58	3.00%	\$ 191.49	3.00%
9	\$ 191.88	\$ 197.64	\$ 5.76	3.00%	\$ 197.64	3.00%
10	\$ 198.03	\$ 203.97	\$ 5.94	3.00%	\$ 203.97	3.00%
11	\$ 200.51	\$ 206.73	\$ 6.22	3.10%	\$ 206.73	3.10%
12	\$ 223.03	\$ 230.17	\$ 7.14	3.20%	\$ 230.17	3.20%
13	\$ 241.60	\$ 249.57	\$ 7.97	3.30%	\$ 249.57	3.30%
14	\$ 260.20	\$ 269.05	\$ 8.85	3.40%	\$ 269.05	3.40%
15	\$ 278.77	\$ 288.53	\$ 9.76	3.50%	\$ 288.53	3.50%
16	\$ 312.54	\$ 323.79	\$ 11.25	3.60%	\$ 323.79	3.60%
17	\$ 332.06	\$ 344.35	\$ 12.29	3.70%	\$ 344.35	3.70%
18	\$ 351.57	\$ 364.93	\$ 13.36	3.80%	\$ 364.93	3.80%
19	\$ 371.09	\$ 385.56	\$ 14.47	3.90%	\$ 385.56	3.90%
20	\$ 390.63	\$ 406.26	\$ 15.63	4.00%	\$ 406.26	4.00%
21	\$ 429.68	\$ 446.87	\$ 17.19	4.00%	\$ 446.87	4.00%
22	\$ 450.13	\$ 468.14	\$ 18.01	4.00%	\$ 468.14	4.00%
23	\$ 470.62	\$ 489.44	\$ 18.82	4.00%	\$ 489.44	4.00%
24	\$ 491.06	\$ 510.70	\$ 19.64	4.00%	\$ 510.70	4.00%
25	\$ 511.53	\$ 531.99	\$ 20.46	4.00%	\$ 531.99	4.00%
26	\$ 558.58	\$ 580.92	\$ 22.34	4.00%	\$ 580.92	4.00%
27	\$ 580.05	\$ 603.25	\$ 23.20	4.00%	\$ 603.25	4.00%
28	\$ 601.55	\$ 625.61	\$ 24.06	4.00%	\$ 625.61	4.00%
29	\$ 623.01	\$ 647.93	\$ 24.92	4.00%	\$ 647.93	4.00%
30	\$ 644.52	\$ 670.30	\$ 25.78	4.00%	\$ 670.30	4.00%
31	\$ 697.99	\$ 725.91	\$ 27.92	4.00%	\$ 725.91	4.00%
32	\$ 720.52	\$ 749.34	\$ 28.82	4.00%	\$ 749.34	4.00%
33	\$ 743.04	\$ 772.76	\$ 29.72	4.00%	\$ 772.76	4.00%
34	\$ 765.53	\$ 796.15	\$ 30.62	4.00%	\$ 796.15	4.00%
35	\$ 788.06	\$ 819.58	\$ 31.52	4.00%	\$ 819.58	4.00%
36	\$ 850.74	\$ 884.77	\$ 34.03	4.00%	\$ 884.77	4.00%
37	\$ 874.39	\$ 909.37	\$ 34.98	4.00%	\$ 909.37	4.00%
38	\$ 898.02	\$ 933.94	\$ 35.92	4.00%	\$ 933.94	4.00%
39	\$ 921.67	\$ 958.54	\$ 36.87	4.00%	\$ 958.54	4.00%
40	\$ 945.29	\$ 983.10	\$ 37.81	4.00%	\$ 983.10	4.00%
41	\$ 1,014.33	\$ 1,054.90	\$ 40.57	4.00%	\$ 1,054.90	4.00%

### Público

Consumo M3	Importe Dic. 2025	Propuesto Enero 2026	Impacto \$	Impacto inicial %	Importe diciembre 2026	Impacto anual
42	\$ 1,039.07	\$ 1,080.63	\$ 41.56	4.00%	\$ 1,080.63	4.00%
43	\$ 1,063.80	\$ 1,106.35	\$ 42.55	4.00%	\$ 1,106.35	4.00%
44	\$ 1,088.55	\$ 1,132.09	\$ 43.54	4.00%	\$ 1,132.09	4.00%
45	\$ 1,113.31	\$ 1,157.84	\$ 44.53	4.00%	\$ 1,157.84	4.00%
46	\$ 1,138.04	\$ 1,183.56	\$ 45.52	4.00%	\$ 1,183.56	4.00%
47	\$ 1,162.79	\$ 1,209.30	\$ 46.51	4.00%	\$ 1,209.30	4.00%
48	\$ 1,187.49	\$ 1,234.99	\$ 47.50	4.00%	\$ 1,234.99	4.00%
49	\$ 1,212.24	\$ 1,260.73	\$ 48.49	4.00%	\$ 1,260.73	4.00%
50	\$ 1,236.98	\$ 1,286.46	\$ 49.48	4.00%	\$ 1,286.46	4.00%
51	\$ 1,324.43	\$ 1,377.41	\$ 52.98	4.00%	\$ 1,377.41	4.00%
52	\$ 1,350.38	\$ 1,404.40	\$ 54.02	4.00%	\$ 1,404.40	4.00%
53	\$ 1,376.36	\$ 1,431.41	\$ 55.05	4.00%	\$ 1,431.41	4.00%
54	\$ 1,402.34	\$ 1,458.43	\$ 56.09	4.00%	\$ 1,458.43	4.00%
55	\$ 1,428.29	\$ 1,485.42	\$ 57.13	4.00%	\$ 1,485.42	4.00%
56	\$ 1,454.25	\$ 1,512.42	\$ 58.17	4.00%	\$ 1,512.42	4.00%
57	\$ 1,480.25	\$ 1,539.46	\$ 59.21	4.00%	\$ 1,539.46	4.00%
58	\$ 1,506.22	\$ 1,566.47	\$ 60.25	4.00%	\$ 1,566.47	4.00%
59	\$ 1,532.19	\$ 1,593.48	\$ 61.29	4.00%	\$ 1,593.48	4.00%
60	\$ 1,558.15	\$ 1,620.48	\$ 62.33	4.00%	\$ 1,620.48	4.00%
61	\$ 1,662.48	\$ 1,728.98	\$ 66.50	4.00%	\$ 1,728.98	4.00%
62	\$ 1,689.73	\$ 1,757.32	\$ 67.59	4.00%	\$ 1,757.32	4.00%
63	\$ 1,717.02	\$ 1,785.70	\$ 68.68	4.00%	\$ 1,785.70	4.00%
64	\$ 1,744.26	\$ 1,814.03	\$ 69.77	4.00%	\$ 1,814.03	4.00%
65	\$ 1,771.51	\$ 1,842.37	\$ 70.86	4.00%	\$ 1,842.37	4.00%
66	\$ 1,798.76	\$ 1,870.71	\$ 71.95	4.00%	\$ 1,870.71	4.00%
67	\$ 1,826.00	\$ 1,899.04	\$ 73.04	4.00%	\$ 1,899.04	4.00%
68	\$ 1,853.25	\$ 1,927.38	\$ 74.13	4.00%	\$ 1,927.38	4.00%
69	\$ 1,880.53	\$ 1,955.75	\$ 75.22	4.00%	\$ 1,955.75	4.00%
70	\$ 1,907.78	\$ 1,984.09	\$ 76.31	4.00%	\$ 1,984.09	4.00%
71	\$ 2,032.37	\$ 2,113.66	\$ 81.29	4.00%	\$ 2,113.66	4.00%
72	\$ 2,061.00	\$ 2,143.44	\$ 82.44	4.00%	\$ 2,143.44	4.00%
73	\$ 2,089.61	\$ 2,173.19	\$ 83.58	4.00%	\$ 2,173.19	4.00%
74	\$ 2,118.22	\$ 2,202.95	\$ 84.73	4.00%	\$ 2,202.95	4.00%
75	\$ 2,146.85	\$ 2,232.72	\$ 85.87	4.00%	\$ 2,232.72	4.00%
76	\$ 2,175.47	\$ 2,262.49	\$ 87.02	4.00%	\$ 2,262.49	4.00%
77	\$ 2,204.08	\$ 2,292.24	\$ 88.16	4.00%	\$ 2,292.24	4.00%
78	\$ 2,232.75	\$ 2,322.06	\$ 89.31	4.00%	\$ 2,322.06	4.00%
79	\$ 2,261.37	\$ 2,351.82	\$ 90.45	4.00%	\$ 2,351.82	4.00%
80	\$ 2,290.00	\$ 2,381.60	\$ 91.60	4.00%	\$ 2,381.60	4.00%
81	\$ 2,432.58	\$ 2,529.88	\$ 97.30	4.00%	\$ 2,529.88	4.00%
82	\$ 2,462.62	\$ 2,561.12	\$ 98.50	4.00%	\$ 2,561.12	4.00%
83	\$ 2,492.65	\$ 2,592.36	\$ 99.71	4.00%	\$ 2,592.36	4.00%
84	\$ 2,522.68	\$ 2,623.59	\$ 100.91	4.00%	\$ 2,623.59	4.00%

**Público**

Consumo M3	Importe Dic. 2025	Propuesto Enero 2026	Impacto \$	Impacto inicial %	Importe diciembre 2026	Impacto anual
85	\$ 2,552.71	\$ 2,654.82	\$ 102.11	4.00%	\$ 2,654.82	4.00%
86	\$ 2,582.72	\$ 2,686.03	\$ 103.31	4.00%	\$ 2,686.03	4.00%
87	\$ 2,612.79	\$ 2,717.30	\$ 104.51	4.00%	\$ 2,717.30	4.00%
88	\$ 2,642.81	\$ 2,748.52	\$ 105.71	4.00%	\$ 2,748.52	4.00%
89	\$ 2,672.85	\$ 2,779.76	\$ 106.91	4.00%	\$ 2,779.76	4.00%
90	\$ 2,702.88	\$ 2,811.00	\$ 108.12	4.00%	\$ 2,811.00	4.00%
91	\$ 2,869.52	\$ 2,984.30	\$ 114.78	4.00%	\$ 2,984.30	4.00%
92	\$ 2,901.04	\$ 3,017.08	\$ 116.04	4.00%	\$ 3,017.08	4.00%
93	\$ 2,932.58	\$ 3,049.88	\$ 117.30	4.00%	\$ 3,049.88	4.00%
94	\$ 2,964.11	\$ 3,082.67	\$ 118.56	4.00%	\$ 3,082.67	4.00%
95	\$ 2,995.65	\$ 3,115.48	\$ 119.83	4.00%	\$ 3,115.48	4.00%
96	\$ 3,027.17	\$ 3,148.26	\$ 121.09	4.00%	\$ 3,148.26	4.00%
97	\$ 3,058.70	\$ 3,181.05	\$ 122.35	4.00%	\$ 3,181.05	4.00%
98	\$ 3,090.22	\$ 3,213.83	\$ 123.61	4.00%	\$ 3,213.83	4.00%
99	\$ 3,121.77	\$ 3,246.64	\$ 124.87	4.00%	\$ 3,246.64	4.00%
100	\$ 3,153.31	\$ 3,279.44	\$ 126.13	4.00%	\$ 3,279.44	4.00%

MUNICIPIO DE VALLE DE SANTIAGO, GTO  
COSTO DEL ALUMBRADO PÚBLICO

Concepto	oct-24	nov-24	dic-24	ene-25	feb-25	mar-25	abr-25	may-25	jun-25	jul-25	ago-25	sep-25	Total oct 2024 - sep 2025
<b>Servicios Personales</b>	204,351.08	204,351.08	204,351.08	144,942.13	144,942.13	144,942.13	144,942.13	144,942.13	144,942.13	144,942.13	144,942.13	144,942.13	1,917,532.45
Remuneraciones al Personal de Caracter Permanente	204,351.08	204,351.08	204,351.08	144,942.13	144,942.13	144,942.13	144,942.13	144,942.13	144,942.13	144,942.13	144,942.13	144,942.13	1,917,532.45
Remuneraciones al Personal de Caracter Transitorio	-	-	-	-	-	-	-	-	-	-	-	-	-
Remuneraciones Adicionales y Especiales	-	-	-	-	-	-	-	-	-	-	-	-	-
Seguridad Social	-	-	-	-	-	-	-	-	-	-	-	-	-
Otras Prestaciones Sociales y Economicas	-	-	-	-	-	-	-	-	-	-	-	-	-
Previsiones	-	-	-	-	-	-	-	-	-	-	-	-	-
Pago de Estímulos a Servidores Públicos	-	-	-	-	-	-	-	-	-	-	-	-	-
<b>Materiales Y Suministros</b>	-	-	-	-	-	-	113,002.56	43,244.38	659,570.20	107,117.58	750.00	-	923,684.72
Materiales de Administración, Emisión de Documentos y Artículos Oficiales	-	-	-	-	-	-	113,002.56	15,530.00	659,570.20	106,662.58	750.00	-	895,515.34
Alimentos y Utensilios	-	-	-	-	-	-	-	-	-	-	-	-	-
Materias Primas y Materiales de Producción y Comercialización	-	-	-	-	-	-	-	-	-	-	-	-	-
Materiales y Artículos de Construcción y de Reparación	-	-	-	-	-	-	-	14,779.21	-	-	-	-	14,779.21
Productos Químicos, Farmacéuticos y de Laboratorio	-	-	-	-	-	-	-	-	-	-	-	-	-
Combustibles, Lubrificantes y Aditivos	-	-	-	-	-	-	-	-	-	-	-	-	-
Vestuario, Blancos, Prendas de Protección y Artículos Deportivos	-	-	-	-	-	-	-	5,055.00	-	455.00	-	-	5,510.00
Materiales y Suministros Para Seguridad	-	-	-	-	-	-	-	-	-	-	-	-	-
Herramientas, Refacciones y Accesorios Menores	-	-	-	-	-	-	-	7,880.17	-	-	-	-	7,880.17
<b>Servicios Generales</b>	1,857,845.82	62,197.26	3,787,348.72	1,996,888.36	2,008,940.15	1,787,355.98	658,659.45	589,719.66	429,834.79	1,955,638.63	2,067,117.04	2,013,619.98	19,213,166.04
Servicios Básicos	1,795,413.35	-	3,727,528.40	1,940,232.21	1,950,958.54	1,737,345.61	604,792.14	538,183.89	369,359.54	1,890,966.13	2,003,403.45	1,949,219.00	18,507,402.26
Servicios de Arrendamiento	-	-	-	-	-	-	-	-	-	-	-	-	-
Servicios Profesionales, Científicos, Técnicos y Otros Servicios	-	-	-	-	-	-	-	-	-	-	-	-	-
Servicios Financieros, Bancarios y Comerciales	62,432.47	62,197.26	59,820.32	56,656.15	57,981.61	50,010.37	51,867.31	51,535.77	60,475.25	64,672.70	63,713.59	64,400.98	705,763.78
Servicios de Instalación, Reparación, Mantenimiento y Conservación	-	-	-	-	-	-	-	-	-	-	-	-	-
Servicios de Comunicación Social y Publicidad	-	-	-	-	-	-	-	-	-	-	-	-	-
Servicios de Traslado y Viajeros	-	-	-	-	-	-	-	-	-	-	-	-	-

MUNICIPIO DE VALLE DE SANTIAGO, GTO  
COSTO DEL ALUMBRADO PÚBLICO

Concepto	oct-24	nov-24	dic-24	ene-25	feb-25	mar-25	abr-25	may-25	jun-25	jul-25	ago-25	sep-25	Total oct 2024 - sep 2025
Servicios Oficiales	-	-	-	-	-	-	-	-	-	-	-	-	-
Otros Servicios Generales	-	-	-	-	-	-	-	-	-	-	-	-	-
Transferencias, Asignaciones, Subsidios Y Otras Ayudas	-	-	-	-	-	-	-	-	-	-	-	-	-
Transferencias Internas y Asignaciones al Sector Publico	-	-	-	-	-	-	-	-	-	-	-	-	-
Transferencias al Resto del Sector Publico	-	-	-	-	-	-	-	-	-	-	-	-	-
Subsidios y Subvenciones	-	-	-	-	-	-	-	-	-	-	-	-	-
Ayudas Sociales	-	-	-	-	-	-	-	-	-	-	-	-	-
Pensiones y Jubilaciones	-	-	-	-	-	-	-	-	-	-	-	-	-
Transferencias a Fideicomisos, Mandatos y Otros Analogos	-	-	-	-	-	-	-	-	-	-	-	-	-
Transferencias a la Seguridad Social	-	-	-	-	-	-	-	-	-	-	-	-	-
Donativos	-	-	-	-	-	-	-	-	-	-	-	-	-
Transferencias al Exterior	-	-	-	-	-	-	-	-	-	-	-	-	-
Bienes Muebles, Inmuebles E Intangibles	-	-	-	-	-	-	-	-	-	-	-	-	-
Mobiliario y Equipo de Administracion	-	-	-	-	-	-	-	-	-	-	-	-	-
Mobiliario y Equipo Educativo y Recreativo	-	-	-	-	-	-	-	-	-	-	-	-	-
Equipo e Instrumental Medico y de Laboratorio	-	-	-	-	-	-	-	-	-	-	-	-	-
Vehiculos y Equipo de Transporte	-	-	-	-	-	-	-	-	-	-	-	-	-
Equipo de Defensa y Seguridad	-	-	-	-	-	-	-	-	-	-	-	-	-
Maquinaria, Otros Equipos y Herramientas	-	-	-	-	-	-	-	-	-	-	-	-	-
Activos Biologicos	-	-	-	-	-	-	-	-	-	-	-	-	-
Bienes Inmuebles	-	-	-	-	-	-	-	-	-	-	-	-	-
Activos Intangibles	-	-	-	-	-	-	-	-	-	-	-	-	-
Inversion Publica	-	-	-	-	-	-	-	-	-	-	-	-	-
Obra Publica en Bienes de Dominio Publico	-	-	-	-	-	-	-	-	-	-	-	-	-

MUNICIPIO DE VALLE DE SANTIAGO, GTO  
COSTO DEL ALUMBRADO PÚBLICO

Concepto	oct-24	nov-24	dic-24	ene-25	feb-25	mar-25	abr-25	may-25	jun-25	jul-25	ago-25	sep-25	Total oct 2024 - sep 2025
Obra Publica en Bienes Propios	-	-	-	-	-	-	-	-	-	-	-	-	-
Proyectos Productivos y Acciones de Fomento	-	-	-	-	-	-	-	-	-	-	-	-	-
Inversiones Financieras Y Otras Provisiones	-	-	-	-	-	-	-	-	-	-	-	-	-
Inversiones Para el Fomento de Actividades Productivas.	-	-	-	-	-	-	-	-	-	-	-	-	-
Acciones y Participaciones de Capital	-	-	-	-	-	-	-	-	-	-	-	-	-
Compra de Títulos y Valores	-	-	-	-	-	-	-	-	-	-	-	-	-
Concesion de Prestamos	-	-	-	-	-	-	-	-	-	-	-	-	-
Inversiones en Fideicomisos, Mandatos y Otros Analogos	-	-	-	-	-	-	-	-	-	-	-	-	-
Otras Inversiones Financieras	-	-	-	-	-	-	-	-	-	-	-	-	-
Provisiones para Contingencias y Otras Erogaciones Especiales	-	-	-	-	-	-	-	-	-	-	-	-	-
Participaciones Y Aportaciones	-	-	-	-	-	-	-	-	-	-	-	-	-
Participaciones	-	-	-	-	-	-	-	-	-	-	-	-	-
Aportaciones	-	-	-	-	-	-	-	-	-	-	-	-	-
Convenios	-	-	-	-	-	-	-	-	-	-	-	-	-
Deuda Publica	-	-	-	-	-	-	-	-	-	-	-	-	-
Amortizacion de la Deuda Publica	-	-	-	-	-	-	-	-	-	-	-	-	-
Intereses de la Deuda Publica	-	-	-	-	-	-	-	-	-	-	-	-	-
Comisiones de la Deuda Publica	-	-	-	-	-	-	-	-	-	-	-	-	-
Gastos de la Deuda Publica	-	-	-	-	-	-	-	-	-	-	-	-	-
Costo por Coberturas	-	-	-	-	-	-	-	-	-	-	-	-	-
Apoyos Financieros	-	-	-	-	-	-	-	-	-	-	-	-	-
Adeudos de Ejercicios Fiscales Anteriores (Adéfaz)	-	-	-	-	-	-	-	-	-	-	-	-	-

C.P. Hasmi Eddéf García Moreno  
Tesorero Municipal



**MUNICIPIO DE VALLE DE SANTIAGO**

**DEPARTAMENTO DE CATASTRO Y PREDIAL**

**Estadísticas Generales de Padrón**

**Resultados al 1 de Octubre de 2025**

	<b>Totales</b>		<b>Rústicos</b>		<b>Urbanos</b>	
Predios	100.00 %	33,256	23.00 %	6,162	77.00 %	25,604
Exentos		401		211		190
Isp		0		0		0
Sis		189		0		189
Sjp		941		0		941
Cuota Mínima		15,635		4,972		10,663
Baldios		13,143		5,758		7,385
Dados de Baja		1,490		549		941
Sin Clave de Movimiento		0		0		0
Superficie de Predio		780,555,864 m2		771,109,891 m2		9,445,973 m2
Superficie Costruida		2,919,615 m2		167,996 m2		2,751,619 m2
Predios Deudores		8,531		1,552		6,979
	Respecto a Deudores	100.00 %	Respecto a Deudores	18.00 %	Respecto a Deudores	82.00 %
	Respecto a Padrón	26.00 %	Respecto a Padrón	5.00 %	Respecto a Padrón	21.00 %
Importe de Rezago		\$36,636,080		\$5,356,925		\$31,279,155
Importe Cta Cte		\$8,013,322		\$1,335,676		\$6,677,646
Recargos		\$16,222,761		\$2,204,719		\$14,018,042
Gastos de Ejecución		\$103,666		\$0		\$103,666
Alumbrado Publico		\$384,399		\$123,153		\$261,246
Importe Adeudo Total		\$61,360,229		\$9,020,473		\$52,339,756



MUNICIPIO DE VALLE DE SANTIAGO, GUANAJUATO  
 PROYECCIONES DE INGRESOS - LDF  
 Formato 7 a)

	2026	2027	2028	2029
<b>1. Ingresos de Libre Disposición (1=A+B+C+D+E+F+G+H+I+J+K+L)</b>				
A. Impuestos	590,553,600.00	614,175,744.00	638,742,773.76	664,292,484.71
B. Cuotas y Aportaciones de Seguridad Social	29,987,360.00	31,186,854.40	32,434,328.58	33,731,701.72
C. Contribuciones de Mejoras	0.00	0.00	0.00	0.00
D. Derechos	2,163,200.00	2,249,728.00	2,339,717.12	2,433,305.80
E. Productos	35,659,270.40	37,085,641.22	38,569,066.86	40,111,829.54
F. Aprovechamientos	4,741,734.40	4,931,403.78	5,128,659.93	5,333,806.32
G. Ingresos por Ventas de Bienes y Servicios	3,160,435.20	3,286,852.61	3,418,326.71	3,555,059.78
H. Participaciones	0.00	0.00	0.00	0.00
I. Incentivos Derivados de la Colaboración Fiscal	471,036,800.00	489,878,272.00	509,473,402.88	529,852,339.00
J. Transferencias	0.00	0.00	0.00	0.00
K. Convenios	43,804,800.00	45,556,992.00	47,379,271.68	49,274,442.55
L. Otros Ingresos de Libre Disposición	0.00	0.00	0.00	0.00
<b>2. Transferencias Federales Etiquetadas (2=A+b+C+D+E)</b>				
A. Aportaciones	241,196,800.00	250,844,672.00	260,878,458.88	271,313,597.24
B. Convenios	0.00	0.00	0.00	0.00
C. Fondos Distintos de Aportaciones	0.00	0.00	0.00	0.00
D. Transferencias, Subsidios y Subvenciones, y Pensiones y Jubilaciones	0.00	0.00	0.00	0.00
E. Otras Transferencias Federales Etiquetadas	0.00	0.00	0.00	0.00
<b>3. Ingresos Derivados de Financiamientos (3=A)</b>				
A. Ingresos Derivados de Financiamientos	0.00	0.00	0.00	0.00
<b>4. Total de Ingresos proyectados (4= 1+2+3)</b>	<b>831,750,400.00</b>	<b>865,020,416.00</b>	<b>899,621,232.64</b>	<b>935,606,081.95</b>
<b>Datos Informativos</b>				
1. Ingresos Derivados de Financiamientos con Fuente de Pago de Recursos de Libre Disposición	0.00	0.00	0.00	0.00
2. Ingresos derivados de Financiamientos con Fuente de Pago de Transferencias Federales Etiquetadas	0.00	0.00	0.00	0.00
<b>3. Ingresos Derivados de Financiamiento (3 = 1 + 2)</b>	<b>0.00</b>	<b>0.00</b>	<b>0.00</b>	<b>0.00</b>

*[Handwritten mark]*

*[Handwritten mark]*



CASA DE LA CULTURA  
MUNICIPIO DE VALLE DE SANTIAGO, GUANAJUATO  
PROYECCIONES DE INGRESOS - LDF  
Formato 7 a)



	2026	2027	2028	2029
<b>1. Ingresos de Libre Disposición (1=A+B+C+D+E+F+G+H+I+J+K+L)</b>				
A. Impuestos	5,387,426.44	5,602,923.50	5,827,040.44	6,060,122.06
B. Cuotas y Aportaciones de Seguridad Social	0.00	0.00	0.00	0.00
C. Contribuciones de Mejoras	0.00	0.00	0.00	0.00
D. Derechos	0.00	0.00	0.00	0.00
E. Productos	0.00	0.00	0.00	0.00
F. Aprovechamientos	0.00	0.00	0.00	0.00
G. Ingresos por Ventas de Bienes y Servicios	577,350.00	600,444.00	624,461.76	649,440.23
H. Participaciones	0.00	0.00	0.00	0.00
I. Incentivos Derivados de la Colaboración Fiscal	0.00	0.00	0.00	0.00
J. Transferencias	4,810,076.44	5,002,479.50	5,202,578.68	5,410,681.82
K. Convenios	0.00	0.00	0.00	0.00
L. Otros Ingresos de Libre Disposición	0.00	0.00	0.00	0.00
<b>2. Transferencias Federales Etiquetadas (2=A+B+C+D+E)</b>				
A. Aportaciones	0.00	0.00	0.00	0.00
B. Convenios	0.00	0.00	0.00	0.00
C. Fondos Distintos de Aportaciones	0.00	0.00	0.00	0.00
D. Transferencias, Subsidios y Subvenciones, y Pensiones y Jubilaciones	0.00	0.00	0.00	0.00
E. Otras Transferencias Federales Etiquetadas	0.00	0.00	0.00	0.00
<b>3. Ingresos Derivados de Financiamientos (3=A)</b>				
A. Ingresos Derivados de Financiamientos	0.00	0.00	0.00	0.00
<b>4. Total de Ingresos Proyectados (4= 1+2+3)</b>	<b>5,387,426.44</b>	<b>5,602,923.50</b>	<b>5,827,040.44</b>	<b>6,060,122.06</b>
<b>Datos Informativos</b>				
1. Ingresos Derivados de Financiamientos con Fuente de Pago de Recursos de Libre Disposición	0.00	0.00	0.00	0.00
2. Ingresos Derivados de Financiamientos con Fuente de Pago de Transferencias Federales Etiquetadas	0.00	0.00	0.00	0.00
<b>3. Ingresos Derivados de Financiamiento (3 = 1 + 2)</b>	<b>0.00</b>	<b>0.00</b>	<b>0.00</b>	<b>0.00</b>

Handwritten mark

Handwritten mark



SISTEMA PARA EL DESARROLLO INTEGRAL DE LA FAMILIA  
MUNICIPIO DE VALLE DE SANTIAGO, CUANAJUATO  
PROYECCIONES DE INGRESOS - LDF  
Formato 7 a)



	2026	2027	2028	2029
<b>1. Ingresos de Libre Disposición (1=A+B+C+D+E+F+G+H+I+J+K+L)</b>				
A. Impuestos	22,530,724.91	23,431,953.91	24,369,232.06	25,344,001.35
B. Cuotas y Aportaciones de Seguridad Social	0.00	0.00	0.00	0.00
C. Contribuciones de Mejoras	0.00	0.00	0.00	0.00
D. Derechos	0.00	0.00	0.00	0.00
E. Productos	0.00	0.00	0.00	0.00
F. Aprovechamientos	0.00	0.00	0.00	0.00
G. Ingresos por Ventas de Bienes y Servicios	669,308.12	696,080.44	723,923.66	752,880.61
H. Participaciones	0.00	0.00	0.00	0.00
I. Incentivos Derivados de la Colaboración Fiscal	0.00	0.00	0.00	0.00
J. Transferencias	21,861,416.79	22,735,873.46	23,645,308.40	24,591,120.74
K. Convenios	0.00	0.00	0.00	0.00
L. Otros Ingresos de Libre Disposición	0.00	0.00	0.00	0.00
<b>2. Transferencias Federales Etiquetadas (2=A+B+C+D+E)</b>				
A. Aportaciones	0.00	0.00	0.00	0.00
B. Convenios	0.00	0.00	0.00	0.00
C. Fondos Distintos de Aportaciones	0.00	0.00	0.00	0.00
D. Transferencias, Subsidios y Subvenciones, y Pensiones y Jubilaciones	0.00	0.00	0.00	0.00
E. Otras Transferencias Federales Etiquetadas	0.00	0.00	0.00	0.00
<b>3. Ingresos Derivados de Financiamientos (3=A)</b>				
A. Ingresos Derivados de Financiamientos	0.00	0.00	0.00	0.00
<b>4. Total de Ingresos Proyectados (4=1+2+3)</b>	<b>22,530,724.91</b>	<b>23,431,953.91</b>	<b>24,369,232.06</b>	<b>25,344,001.35</b>
<b>Datos Informativos</b>				
1. Ingresos Derivados de Financiamientos con Fuente de Pago de Recursos de Libre Disposición	0.00	0.00	0.00	0.00
2. Ingresos derivados de Financiamientos con Fuente de Pago de Transferencias Federales Etiquetadas	0.00	0.00	0.00	0.00
<b>3. Ingresos Derivados de Financiamiento (3 = 1 + 2)</b>	<b>0.00</b>	<b>0.00</b>	<b>0.00</b>	<b>0.00</b>

N

*[Handwritten signature]*



SISTEMA DE AGUA POTABLE Y ALCANTARILLADO MUNICIPAL  
MUNICIPIO DE VALLE DE SANTIAGO, GUANAJUATO  
PROYECCIONES DE INGRESOS - LDF  
Formato 7 a)



	2026	2027	2028	2029
<b>1. Ingresos de Libre Disposición (1=A+B+C+D+E+F+G+H+I+J+K+L)</b>	<b>79,650,386.19</b>	<b>82,836,401.64</b>	<b>86,149,857.70</b>	<b>89,595,852.01</b>
A. Impuestos	0.00	0.00	0.00	0.00
B. Cuotas y Aportaciones de Seguridad Social	0.00	0.00	0.00	0.00
C. Contribuciones de Mejoras	0.00	0.00	0.00	0.00
D. Derechos	0.00	0.00	0.00	0.00
E. Productos	920,000.00	956,800.00	995,072.00	1,034,874.88
F. Aprovechamientos	0.00	0.00	0.00	0.00
G. Ingresos por Ventas de Bienes y Servicios	78,730,386.19	81,879,601.64	85,154,785.70	88,560,977.13
H. Participaciones	0.00	0.00	0.00	0.00
I. Incentivos Derivados de la Colaboración Fiscal	0.00	0.00	0.00	0.00
J. Transferencias	0.00	0.00	0.00	0.00
K. Convenios	0.00	0.00	0.00	0.00
L. Otros Ingresos de Libre Disposición	0.00	0.00	0.00	0.00
<b>2. Transferencias Federales Etiquetadas (2=A+B+C+D+E)</b>	<b>0.00</b>	<b>0.00</b>	<b>0.00</b>	<b>0.00</b>
A. Aportaciones	0.00	0.00	0.00	0.00
B. Convenios	0.00	0.00	0.00	0.00
C. Fondos Distintos de Aportaciones	0.00	0.00	0.00	0.00
D. Transferencias, Subsidios y Subvenciones, y Pensiones y Jubilaciones	0.00	0.00	0.00	0.00
E. Otras Transferencias Federales Etiquetadas	0.00	0.00	0.00	0.00
<b>3. Ingresos Derivados de Financiamientos (3=A)</b>	<b>0.00</b>	<b>0.00</b>	<b>0.00</b>	<b>0.00</b>
A. Ingresos Derivados de Financiamientos	0.00	0.00	0.00	0.00
<b>4. Total de Ingresos Proyectados (4=1+2+3)</b>	<b>79,650,386.19</b>	<b>82,836,401.64</b>	<b>86,149,857.70</b>	<b>89,595,852.01</b>
<b>Datos Informativos</b>				
1. Ingresos Derivados de Financiamientos con Fuente de Pago de Recursos de Libre Disposición	0.00	0.00	0.00	0.00
2. Ingresos derivados de Financiamientos con Fuente de Pago de Transferencias Federales Etiquetadas	0.00	0.00	0.00	0.00
<b>3. Ingresos Derivados de Financiamiento (3 = 1 + 2)</b>	<b>0.00</b>	<b>0.00</b>	<b>0.00</b>	<b>0.00</b>

*[Handwritten signature]*

*[Handwritten mark]*




MUNICIPIO DE VALLE DE SANTIAGO, GUANAJUATO  
PROYECCIONES DE INGRESOS - LDF  
Formato 7 c)

CONCEPTO (b)	2022	2023	2024	2025
<b>1.- Ingresos de Libre Disposición (1=A+b+C+D+E+F+G+H+I+J+K+L)</b>	<b>265,801,236.27</b>	<b>281,475,166.21</b>	<b>338,818,935.02</b>	<b>309,090,809.40</b>
A. Impuestos	23,711,347.37	26,437,318.28	27,416,056.34	34,452,105.67
B. Cuotas y Aportaciones de Seguridad Social	0.00	0.00	0.00	0.00
C. Contribución de Mejoras	9,993,849.63	2,179,344.00	937,498.00	520,004.00
D. Derechos	28,267,818.01	29,264,334.45	31,750,774.78	32,612,195.74
E. Productos	4,774,008.37	8,288,372.35	6,851,493.08	4,253,979.01
F. Aprovechamientos	2,000,513.82	2,509,882.05	2,550,661.26	6,860,556.10
G. Ingresos por Ventas de Bienes y Servicios	0.00	0.00	0.00	0.00
H. Participaciones	193,074,365.48	208,231,701.61	220,850,952.42	219,570,769.89
I. Incentivos Derivados de la Colaboración Fiscal	3,979,333.59	4,564,213.47	0.00	0.00
J. Transferencias	0.00	0.00	48,461,499.14	10,821,198.99
K. Convenios	0.00	0.00	0.00	0.00
L. Otros Ingresos de Libre Disposición	0.00	0.00	0.00	0.00
<b>2. Transferencias Federales Etiquetadas (2=A+b+C+D+E)</b>	<b>217,064,012.40</b>	<b>397,413,651.42</b>	<b>224,174,680.77</b>	<b>222,325,018.47</b>
A. Aportaciones	193,096,203.26	225,908,262.89	224,174,680.77	222,325,018.47
B. Convenios	23,967,809.14	0.00	0.00	0.00
C. Fondos Distintos de Aportaciones	0.00	0.00	0.00	0.00
D. Transferencias, Subsidios y Subvenciones, y Pensiones y Jubilaciones	0.00	171,505,388.53	0.00	0.00
E. Otras Transferencias Federales Etiquetadas	0.00	0.00	0.00	0.00
<b>3. Ingresos Derivados de Financiamientos (3=A)</b>	<b>0.00</b>	<b>0.00</b>	<b>0.00</b>	<b>0.00</b>
A. Ingresos Derivados de Financiamientos	0.00	0.00	0.00	0.00
<b>4. Total de Resultados de Ingresos (4=1+2+3)</b>	<b>482,865,248.67</b>	<b>678,888,817.63</b>	<b>562,993,615.79</b>	<b>531,415,827.87</b>
<b>Datos informativos</b>				
1. Ingresos Derivados de Financiamientos con Fuente de Pago de Recursos de Libre Disposición.	0.00	0.00	15,000,000.00	0.00
2. Ingresos Derivados de Financiamiento con Fuente de Pago de Transferencias Federales Etiquetadas.	0.00	0.00	0.00	0.00
3. Ingresos Derivados de Financiamiento (3=1+2)	0.00	0.00	15,000,000.00	0.00



CASA DE LA CULTURA  
MUNICIPIO DE VALLE DE SANTIAGO, GUANAJUATO  
PROYECCIONES DE INGRESOS - LDF  
Formato 7 c)



CONCEPTO (b)	2022	2023	2024	2025
<b>1.- Ingresos de Libre Disposición (1=A+B+C+D+E+F+G+H+I+J+K+L)</b>	<b>229,480.00</b>	<b>311,140.00</b>	<b>4,595,940.00</b>	<b>5,235,381.20</b>
A. Impuestos	0.00	0.00	0.00	0.00
B. Cuotas y Aportaciones de Seguridad Social	0.00	0.00	0.00	0.00
C. Contribución de Mejoras	0.00	0.00	0.00	0.00
D. Derechos	0.00	0.00	0.00	0.00
E. Productos	0.00	0.00	0.00	0.00
F. Aprovechamientos	0.00	0.00	0.00	0.00
G. Ingresos por Ventas de Bienes y Servicios	227,980.00	290,140.00	338,000.00	577,350.00
H. Participaciones	0.00	0.00	0.00	0.00
I. Incentivos Derivados de la Colaboración Fiscal	0.00	0.00	0.00	0.00
J. Transferencias	0.00	0.00	4,257,940.00	4,658,031.20
K. Convenios	0.00	0.00	0.00	0.00
L. Otros Ingresos de Libre Disposición	1,500.00	21,000.00	0.00	0.00
<b>2. Transferencias Federales Etiquetadas (2=A+B+C+D+E)</b>	<b>2,649,520.00</b>	<b>3,234,658.00</b>	<b>0.00</b>	<b>0.00</b>
A. Aportaciones	0.00	0.00	0.00	0.00
B. Convenios	0.00	0.00	0.00	0.00
C. Fondos Distintos de Aportaciones	0.00	0.00	0.00	0.00
D. Transferencias, Subsidios y Subvenciones, y Pensiones y Jubilaciones	2,649,520.00	3,234,658.00	0.00	0.00
E. Otras Transferencias Federales Etiquetadas	0.00	0.00	0.00	0.00
<b>3. Ingresos Derivados de Financiamientos (3=A)</b>	<b>0.00</b>	<b>0.00</b>	<b>0.00</b>	<b>0.00</b>
A. Ingresos Derivados de Financiamientos	0.00	0.00	0.00	0.00
<b>4. Total de Resultados de Ingresos (4=1+2+3)</b>	<b>2,879,000.00</b>	<b>3,545,798.00</b>	<b>4,595,940.00</b>	<b>5,235,381.20</b>
<b>Datos informativos</b>				
1. Ingresos Derivados de Financiamientos con Fuente de Pago de Recursos de Libre Disposición.	0.00	0.00	0.00	0.00
2. Ingresos Derivados de Financiamiento con Fuente de Pago de Transferencias Federales Etiquetadas.	0.00	0.00	0.00	0.00
3. Ingresos Derivados de Financiamiento (3=1+2)	0.00	0.00	0.00	0.00

N  
A



SISTEMA PARA EL DESARROLLO INTEGRAL DE LA FAMILIA  
MUNICIPIO DE VALLE DE SANTIAGO, GUANAJUATO  
PROYECCIONES DE INGRESOS - LDF



Formato 7 c)

CONCEPTO (b)	2022	2023	2024	2025
<b>1.- Ingresos de Libre Disposición (1=A+B+C+D+E+F+G+H+I+J+K+L)</b>	<b>1,340,766.36</b>	<b>955,418.28</b>	<b>18,770,547.73</b>	<b>18,396,357.03</b>
A. Impuestos	0.00	0.00	0.00	0.00
B. Cuotas y Aportaciones de Seguridad Social	0.00	0.00	0.00	0.00
C. Contribución de Mejoras	0.00	0.00	0.00	0.00
D. Derechos	0.00	0.00	0.00	0.00
E. Productos	65,655.91	96,878.28	38,077.21	0.00
F. Aprovechamientos	0.00	0.00	0.00	0.00
G. Ingresos por Ventas de Bienes y Servicios	345,554.00	578,205.00	630,120.00	930,733.29
H. Participaciones	0.00	0.00	0.00	0.00
I. Incentivos Derivados de la Colaboración Fiscal	0.00	0.00	0.00	0.00
J. Transferencias	0.00	0.00	18,102,350.52	17,465,623.74
K. Convenios	0.00	0.00	0.00	0.00
L. Otros Ingresos de Libre Disposición	929,556.45	280,335.00	0.00	0.00
<b>2. Transferencias Federales Etiquetadas (2=A+B+C+D+E)</b>	<b>13,868,836.16</b>	<b>16,467,303.84</b>	<b>0.00</b>	<b>0.00</b>
A. Aportaciones	0.00	0.00	0.00	0.00
B. Convenios	0.00	0.00	0.00	0.00
C. Fondos Distintos de Aportaciones	0.00	0.00	0.00	0.00
D. Transferencias, Subsidios y Subvenciones, y Pensiones y Jubilaciones	13,868,836.16	16,467,303.84	0.00	0.00
E. Otras Transferencias Federales Etiquetadas	0.00	0.00	0.00	0.00
<b>3. Ingresos Derivados de Financiamientos (3=A)</b>	<b>0.00</b>	<b>0.00</b>	<b>0.00</b>	<b>0.00</b>
A. Ingresos Derivados de Financiamientos	0.00	0.00	0.00	0.00
<b>4. Total de Resultados de Ingresos (4=1+2+3)</b>	<b>15,209,602.52</b>	<b>17,422,722.12</b>	<b>18,770,547.73</b>	<b>18,396,357.03</b>
<b>Datos informativos</b>				
1. Ingresos Derivados de Financiamientos con Fuente de Pago de Recursos de Libre Disposición.	0.00	0.00	0.00	0.00
2. Ingresos Derivados de Financiamiento con Fuente de Pago de Transferencias Federales Etiquetadas.	0.00	0.00	0.00	0.00
3. Ingresos Derivados de Financiamiento (3=1+2)	<b>0.00</b>	<b>0.00</b>	<b>0.00</b>	<b>0.00</b>

Handwritten signature and initials in blue ink.



SISTEMA DE AGUA POTABLE Y ALCANTARILLADO MUNICIPAL  
MUNICIPIO DE VALLE DE SANTIAGO, GUANAJUATO  
PROYECCIONES DE INGRESOS - LDF  
Formato 7 c)



CONCEPTO (b)	2022	2023	2024	2025
<b>1.- Ingresos de Libre Disposición (1=A+B+C+D+E+F+G+H+I+J+K+L)</b>	<b>59,036,203.00</b>	<b>76,592,792.00</b>	<b>87,485,899.80</b>	<b>67,156,207.92</b>
A. Impuestos	0.00	0.00	0.00	0.00
B. Cuotas y Aportaciones de Seguridad Social	0.00	0.00	0.00	0.00
C. Contribución de Mejoras	0.00	0.00	0.00	0.00
D. Derechos	0.00	0.00	7,493,462.00	746,680.00
E. Productos	114,948.00	626,880.00		739,678.61
F. Aprovechamientos	0.00	0.00	0.00	0.00
G. Ingresos por Ventas de Bienes y Servicios	58,921,255.00	71,046,400.00	79,792,605.70	65,669,849.31
H. Participaciones	0.00	0.00	0.00	0.00
I. Incentivos Derivados de la Colaboración Fiscal	0.00	0.00	0.00	0.00
J. Transferencias	0.00	0.00	0.00	0.00
K. Convenios	0.00	0.00	199,832.10	0.00
L. Otros Ingresos de Libre Disposición	0.00	4,919,512.00	0.00	0.00
<b>2. Transferencias Federales Etiquetadas (2=A+B+C+D+E)</b>	<b>0.00</b>	<b>546,113.00</b>	<b>150,000.00</b>	<b>0.00</b>
A. Aportaciones	0.00	0.00	0.00	0.00
B. Convenios	0.00	0.00	0.00	0.00
C. Fondos Distintos de Aportaciones	0.00	0.00	0.00	0.00
D. Transferencias, Subsidios y Subvenciones, y Pensiones y Jubilaciones	0.00	546,113.00	150,000.00	0.00
E. Otras Transferencias Federales Etiquetadas	0.00	0.00	0.00	0.00
<b>3. Ingresos Derivados de Financiamientos (3=A)</b>	<b>0.00</b>	<b>0.00</b>	<b>0.00</b>	<b>0.00</b>
A. Ingresos Derivados de Financiamientos	0.00	0.00	0.00	0.00
<b>4. Total de Resultados de Ingresos (4=1+2+3)</b>	<b>59,036,203.00</b>	<b>77,138,905.00</b>	<b>87,635,899.80</b>	<b>67,156,207.92</b>
<b>Datos informativos</b>				
1. Ingresos Derivados de Financiamientos con Fuente de Pago de Recursos de Libre Disposición.	0.00	0.00	0.00	0.00
2. Ingresos Derivados de Financiamiento con Fuente de Pago de Transferencias Federales Etiquetadas.	0.00	0.00	0.00	0.00
3. Ingresos Derivados de Financiamiento (3=1+2)	0.00	0.00	0.00	0.00

P



ASESORIA & CAPACITACION BEJUCAL SA DE CV  
R.F.C ACBI707277J9

Valle de Santiago, Gto. 20 de Marzo del 2025

**H. Ayuntamiento Municipal de Valle de Santiago, Guanajuato**

**C. Israel Mosqueda Gasca**

**Presidente Municipal**

Estimada C. Mosqueda Gasca:

Por medio de la presente, le adjunto los resultados correspondientes a **la valuación actuarial de las obligaciones por concepto de beneficios por terminación y al retiro del personal del H. Ayuntamiento Municipal de Valle de Santiago, Guanajuato** correspondiente a los años fiscales 2025-2029 para ser **insertados** en los **estados financieros** y en los **informes sobres pasivos contingentes** para fines contables y legales.

Es de mencionar, que este documento **se elaboró en cumplimiento a lo establecido en la Ley de Disciplina Financiera De Las Entidades Federativas y Los Municipios en su artículo 18 versión IV y de acuerdo a lo establecido en la Norma de Información Financiera D3 (NIF D3)** emitida por el Consejo Mexicano para la Investigación y Desarrollo de Normas de Información Financiera, AC (CINIF) y dándose cumplimiento en todas sus partes al **Boletín de Observancia Obligatoria para la Evaluación Actuarial de Pasivos Contingentes y a la Guía Actuarial No. 1**, emitido por el Colegio Nacional de Actuarios, A.C. y por la Asociación Mexicana de Actuarios Consultores, A.C.

De igual manera, agradezco la confianza prestada para la realización de este trabajo. Sin más por el momento, quedo a sus órdenes para cualquier duda o aclaración.

Atentamente

Act. Alfredo Camacho Valle Ph.D.

Actuario Consultor

Ced. Profesional: 2607510

**H. Ayuntamiento Municipal de Valle de Santiago,  
Guanajuato  
Administración 2024-2024**



**Norma de Información Financiera D-3  
Al 01 de Enero del 2025**

**Beneficios por Retiro y Beneficios por  
Terminación.**



H. Ayuntamiento  
Constitucional de Valle de  
Santiago, Guanajuato  
2024-2027

C. Israel Mosqueda Gasca  
Presidente Constitucional.



## Contenido.

Resumen Ejecutivo.

Sección I: Antecedentes Legales.

Sección II: Descripción de los Beneficios.

Sección III: Análisis de la Información.

Sección IV: Norma de Información Financiera D-3

Sección V: Certificación Actuarial

Anexos:

I. Hipótesis y Métodos Actuariales

II Terminología Básica.

Bibliografía.

---

A handwritten blue mark or signature in the bottom right corner of the page.



## Resumen Ejecutivo

Este informe tiene por objetivo dar a conocer, los resultados de las valuaciones actuariales que se practicaron sobre los beneficios al retiro y por terminación derivado de la prima de antigüedad e indemnización del personal activo del H. Ayuntamiento Constitucional de Valle de Santiago, Guanajuato al 01 de Enero del 2024 y generar proyecciones para los próximos 3 años, de acuerdo a lo establecido en la Ley de Disciplina Financiera De las Entidades Federativas y Los Municipios en su artículo 18.

Las valuaciones actuariales y la presentación de los resultados han sido elaboradas con base en los lineamientos establecidos en la Norma de Información Financieras D-3 (NIF D-3), así como los principios contables universalmente aceptados y establecidos en el Consejo Nacional de Armonización Contable para efectos de determinar el cargo a resultados de los ejercicios 2025-2028.

Este informe ha sido dividido en 5 secciones, mismas que a continuación se resumen.

En la primera sección, se presentan los fundamentos legales para la realización del estudio actuarial que determine los pasivos laborales; posteriormente, se muestra una descripción de los beneficios por concepto del plan de pensiones, mortalidad, invalidez total y permanente, y despido injustificado, así como las bases de funcionamiento de estos.

En la tercera sección, se presentan análisis de la información proporcionada, para después presentar los resultados obtenidos del análisis del universo de trabajadores del H. Ayuntamiento de Valle de Santiago, basados en la información proporcionada. Entre los datos más importantes destacan los siguientes.

➤ Tabulado Básico de Información:

Análisis estadístico empleados H. Ayuntamiento				
Sexo	Total	Promedio		
		Edad	Antigüedad	Salario
Femenino	184	39.3	3.0	\$ 5,646.91
Masculino	347	45.8	5.8	\$ 5,101.20
Total	531	43.6	4.8	\$ 5,290.30



## Resumen Ejecutivo

Análisis estadístico empleados de Confianza del H. Ayuntamiento				
Sexo	Total	Promedio		
		Edad	Antigüedad	Salario
Femenino	16	37.1	1.8	\$ 18,363.31
Masculino	30	38.5	0.2	\$ 17,073.46
Total	46	38.0	0.7	\$ 17,522.10

Análisis estadístico empleados de Base del H. Ayuntamiento				
Sexo	Total	Promedio		
		Edad	Antigüedad	Salario
Femenino	82	35.0	0.2	\$ 4,489.74
Masculino	142	43.3	0.7	\$ 4,782.80
Total	224	40.3	0.5	\$ 4,675.52

Análisis estadístico empleados Sindicalizados del H. Ayuntamiento				
Sexo	Total	Promedio		
		Edad	Antigüedad	Salario
Femenino	86	44.0	6.0	\$4,384.41
Masculino	175	49.1	10.9	\$3,307.18
Total	261	47.4	9.3	\$3,662.13

En la cuarta sección, se presentan los resultados actuariales por tipo de beneficio correspondiente a las valuaciones al 01 de enero del 2025, obtenidos con base en la metodología, lineamientos de valuación y de presentación establecidos en la NIF-D3 para afectar el estado de resultados durante el 2025.

Finalmente, en la quinta sección se tiene la certificación actuarial. Por último, se presenta dos anexos, en la cual se presentan los supuestos del estudio y posteriormente, se definen los diversos términos actuariales utilizados en la cuarta sección.

Cifras Consolidadas				
Beneficios Por Terminación	2024	2025	2026	2027
Mortalidad y Gastos Funerarios	\$ 131,453.33	\$ 147,215.55	\$ 164,852.04	\$ 184,607.77
Invalidez Total y Permanente	\$ -	\$ -	\$ -	\$ -
Despido Injustificado	\$ 424,765.76	\$ 473,787.28	\$ 1,416,794.67	\$ 583,337.37
Total Beneficios Por Terminación	\$ 556,219.09	\$ 621,002.84	\$ 1,581,646.71	\$ 767,945.13
Beneficios al Retiro	2024	2025	2026	2027
Acumulados del Periodo	\$ 210,539,984.05	\$ 217,335,637.56	\$ 224,444,570.38	\$ 231,699,515.01
Generados en el Periodo	\$ 1,292,374.32	\$ 1,356,993.04	\$ 1,424,842.69	\$ 1,496,084.83
Total Beneficios al Retiro	\$ 211,832,358.38	\$ 218,692,630.60	\$ 225,869,413.07	\$ 233,195,599.84
<b>Pasivos Laborales Totales</b>	<b>\$ 212,388,577.46</b>	<b>\$ 219,313,633.44</b>	<b>\$ 227,451,059.78</b>	<b>\$ 233,963,544.97</b>

N



## Sección I: Antecedentes Legales

Con el objetivo de contar con una regulación en materia hacendaria y financiera que fortalezca el desempeño financiero responsable de las Entidades y Municipios e incentive una gestión responsable que fomente el crecimiento económico y la estabilidad en las finanzas públicas, y de manera específica, promueva en las finanzas locales sostenibles, un uso responsable de la deuda pública y fortalezca la rendición de cuentas y la transparencia<sup>1</sup>, el 3 de diciembre del 2015 la Cámara de Diputados, como instancia legislativa de origen aprobó la iniciativa de Reforma Constitucional y Legislación Secundaria en Materia de Disciplina Financiera para las Entidades Financieras y los Municipios (LDFEM), mientras que el Senado de la República la aprobó el 15 de Marzo del 2016, siendo decretada finalmente en el Diario Oficial de la Federación con fecha 27 de abril del 2016 y entrando en vigor para del ejercicio fiscal 2018 las disposiciones de equilibrio presupuestario y responsabilidad hacendaria de los municipios

La LDFEM, se compone de 5 ejes rectores, mismos que son:

- Público-Privadas y emisiones bursátiles, mediante el Registro Público Único. Promover el sano desarrollo de las finanzas públicas mediante principios de responsabilidad hacendaria.
- Contar con un Sistema de Alertas que mida oportunamente el nivel de endeudamiento, el servicio de la deuda y las condiciones de liquidez para que se detecte cualquier riesgo ante los endeudamientos de los entes públicos.
- Contratación de deuda y obligaciones que garanticen la emisión y contratación de deuda y obligaciones al menor costo financiero, de manera eficiente y transparente, bajo un límite de afectación de participaciones y que el destino sea inversión pública.
- Creación de la figura de “Deuda Estatal Garantizada”, a través del cual, el Gobierno de la República, con autorización constitucional, otorga su aval crediticio con el propósito que los estados y municipios accedan a un financiamiento más barato, a cambio de que suscriban convenios de disciplina financiera.
- Inscripción y transparencia de la totalidad de las obligaciones (deuda de corto y largo plazo, Asociaciones)

Una de las principales modificaciones establecidas dentro de la LDFEM, es el control de obligaciones, mismas que dicha ley definió como cualquier operación o movimiento financiero que constituya un pasivo, directo, indirecto o contingente.

De esta forma, se establece que los entes públicos deben registrar la totalidad de sus obligaciones ante el Registro Público Único a cargo de la Secretaría de Hacienda y Crédito Público para tener la información completa sobre compromisos financieros que se contraigan, mismos que deberán registrarse de manera electrónica.

En este ámbito esta ley establece en el Capítulo II Del Balance Presupuestario Sostenible y la Responsabilidad Hacendaria de los Municipios en su Artículo 18, el cual menciona que las iniciativas de las Leyes de Ingresos y los proyectos de Presupuestos de Egresos de los Municipios se deberán elaborar conforme a lo establecido en la legislación local aplicable, en la Ley General de Contabilidad Gubernamental y las normas que emita el Consejo Nacional de Armonización Contable, con base en objetivos, parámetros cuantificables e indicadores del desempeño; deberán ser congruentes con los planes estatales y municipales de desarrollo y los programas derivados de los mismos, e incluirán cuando menos objetivos anuales, estrategias y metas.

N



## Sección I: Antecedentes Legales

Las Leyes de Ingresos y los Presupuestos de Egresos de los Municipios deberán ser congruentes con los Criterios Generales de Política Económica y las estimaciones de las participaciones y Transferencias federales etiquetadas que se incluyan no deberán exceder a las previstas en la iniciativa de la Ley de Ingresos de la Federación y en el proyecto de Presupuesto de Egresos de la Federación, así como aquellas transferencias de la Entidad Federativa correspondiente.

Los Municipios, en adición a lo previsto en los párrafos anteriores, deberán incluir en las iniciativas de las Leyes de Ingresos y los proyectos de Presupuestos de Egresos.

I. Proyecciones de finanzas públicas, considerando las premisas empleadas en los Criterios Generales de Política Económica.

Las proyecciones se realizarán con base en los formatos que emita el Consejo Nacional de Armonización Contable y abarcarán un periodo de tres años en adición al ejercicio fiscal en cuestión, las que se revisarán y, en su caso, se adecuarán anualmente en los ejercicios subsecuentes;

II. Descripción de los riesgos relevantes para las finanzas públicas, incluyendo los montos de Deuda Contingente, acompañados de propuestas de acción para enfrentarlos;

III. Los resultados de las finanzas públicas que abarquen un periodo de los tres últimos años y el ejercicio fiscal en cuestión, de acuerdo con los formatos que emita el Consejo Nacional de Armonización Contable para este fin, y

IV. Un estudio actuarial de las pensiones de sus trabajadores, el cual como mínimo deberá actualizarse cada cuatro años. El estudio deberá incluir la población afiliada, la edad promedio, las características de las prestaciones otorgadas por la ley aplicable, el monto de reservas de pensiones, así como el periodo de suficiencia y el balance actuarial en valor presente.

Las proyecciones y resultados a que se refieren las fracciones I y III, respectivamente, comprenderán sólo un año para el caso de los Municipios con una población menor a 200,000 habitantes, de acuerdo con el último censo o conteo de población que publique el Instituto Nacional de Estadística y Geografía. Dichos Municipios contarán con el apoyo técnico de la secretaría de finanzas o su equivalente del Estado para cumplir lo previsto en este artículo.

Cabe mencionar, que los servidores públicos responsables en cada Entidad y Municipio debe sujetarse al cumplimiento de la LDFEM, en caso contrario serán sujetos a una sanción de acuerdo a la Ley Federal de Responsabilidades Administrativas de los Servidores Públicos. Dichos responsables pagarán la indemnización correspondiente, la cual tendrá un carácter fiscal por los daños que se ocasionen a las haciendas públicas. En materia penal, serán acreedores a las sanciones establecidas en las legislaciones correspondientes



## Sección II:

## Descripción de los Beneficios.

### Beneficios por Terminación:

**Prima de Antigüedad.** La prima de antigüedad que contempla la LFT es una prestación autónoma que tiene el carácter de compensación o un incentivo derivado de la continuidad en el trabajo desempeñado, equivale a 12 días de salario por cada año de servicio prestado. Su base para cálculo es el salario cuota diaria que reciba el trabajador de que se trate; importe que por ningún motivo puede ser menor al salario mínimo ni exceder el doble de ese concepto.

Según los numerales 54 y 162 de la LFT se cubre al personal de planta cuando:

- Es separado de su puesto de manera justificada (rescisión) o injustificadamente (sin motivo legal)
- Fallece por cualquier causa
- Es declarado como inválido por el Seguro Social, incapacitado o inhabilitado física o mentalmente, como consecuencia de un riesgo no profesional (enfermedad general)
- Se retira en forma voluntaria de su trabajo (renuncia), siempre y cuando tenga 15 años o más de servicios,
- Sea víctima de una incapacidad permanente total derivado de un riesgo de trabajo
- Asimismo la LFT prevé las reglas que debe seguir un patrón cuando enfrenta el retiro voluntario de varios subordinados.

**Indemnización:** Aplica si la relación de trabajo fuere por tiempo determinado menor de un año, en una cantidad igual al importe de los salarios de la mitad del tiempo de servicios prestados; si excediera de un año, en una cantidad igual al importe de los salarios de seis meses por el primer año y de veinte días por cada uno de los años siguientes en que hubiese prestado sus servicios

Si la relación de trabajo fuere por tiempo indeterminado, la indemnización consistirá en veinte días de salario por cada uno de los años de servicios prestados.

Además de las indemnizaciones a que se refieren las fracciones anteriores, en el importe de tres meses de salario y el pago de los salarios vencidos e intereses, en su caso, en los términos previstos en el artículo 48 de esta Ley

N



## **Sección II:**

## **Descripción de los Beneficios.**

### **Beneficio de Apoyo por Mortalidad:**

Protección por \$50,000 por apoyo por gastos de marcha


### **Beneficios al Retiro:**

#### **Pensión y Jubilación:**

Pensión dinámica complementaria al IMSS para aquellos trabajadores que cumplan los requisitos sindicalizados que cumplan los requisitos del Instituto para la jubilación o pensión.

---

A handwritten signature in blue ink, possibly reading 'P' or 'P.', is located at the bottom right of the page.





### Sección III: Análisis de la Información

La información proporcionada por el H. Ayuntamiento Municipal de Valle de Santiago Guanajuato, fue sometida a diferentes pruebas de validación y no se encontró error lógico alguno o información incompleta.

A continuación se presenta el análisis de la información por grupos de edad, antigüedad y Salario obteniéndose los siguientes resultados.

➤ Edad

Análisis estadístico de la edad Jubilados y Pensiones					
Sexo	Edad				
	Total	Promedio	Mínimo	Máximo	Desv. Estándar
Femenino	19	61.4	52	85	9.8
Masculino	60	64.4	45	89	12.1
Total	79	63.7	45	89	11.6

Estadísticos básicos de la Edad del H. Ayuntamiento Trabajadores de Confianza					
Sexo	Total	Edad en Años			
		Promedio	Mínimo	Máximo	Desv. Estandar
Femeno	16	37.1	24	54	9.2
Masculino	30	38.5	23	60	8.6
Total	46	38.0	23	60	8.8

Estadísticos básicos de la Edad del H. Ayuntamiento Trabajadores de Base					
Sexo	Total	Edad en Años			
		Promedio	Mínimo	Máximo	Desv. Estandar
Femeno	82	35.0	18	78	12.7
Masculino	142	43.3	19	75	13.4
Total	224	40.3	18	78	13.7

Estadísticos básicos de la Edad del H. Ayuntamiento Trabajadores Sindicalizados					
Sexo	Total	Edad en Años			
		Promedio	Mínimo	Máximo	Desv. Estandar
Femeno	86	44.0	19	68	12.6
Masculino	175	49.1	19	78	13.3
Total	261	47.4	19	78	13.3



### Sección III:

### Análisis de la Información

➤ Antigüedad.

Estadísticos básicos de la Antigüedad del H. Ayuntamiento Trabajadores de Confianza					
Sexo	Total	Antigüedad en Años			
		Promedio	Mínimo	Máximo	Desv. Estandar
Femenino	16	1.8	0	26.2	6.3
Masculino	30	0.2	0	0.2	0.1
Total	46	0.7	0	26.2	3.8

Estadísticos básicos de la Antigüedad del H. Ayuntamiento Trabajadores de Base					
Sexo	Total	Antigüedad en Años			
		Promedio	Mínimo	Máximo	Desv. Estandar
Femenino	82	0.2	0	1.2	0.1
Masculino	142	0.7	0	15.2	1.9
Total	224	0.5	0	15.2	1.5

Estadísticos básicos de la Antigüedad del H. Ayuntamiento Trabajadores Sindicalizados					
Sexo	Total	Antigüedad en Años			
		Promedio	Mínimo	Máximo	Desv. Estandar
Femenino	86	6.0	0	26.2	7.1
Masculino	175	10.9	0	28.2	7.7
Total	261	9.3	0	28.2	7.8

Estadísticos Básicos por Generación del H. Ayuntamiento				
Generación	Total	Promedio		
		Antigüedad	Edad	Salario
Futura	187	5.3	45.0	\$ 3,809.99
Presente	74	19.4	53.3	\$ 3,288.47
Total	261	9.3	47.4	\$ 3,662.13

2



### Sección III:

### Análisis de la Información

➤ Salario Bruto Mensual

Estadísticos básicos de los Salarios del H. Ayuntamiento Trabajadores de Confianza					
Sexo	Total	Salario en Pesos			
		Promedio	Mínimo	Máximo	Desv. Estandar
Femenino	16	\$18,363.31	\$4,223.80	\$30,925.02	\$8,629.46
Masculino	30	\$17,073.46	\$6,109.13	\$54,369.47	\$9,677.31
Total	46	\$17,522.10	\$4,223.80	\$54,369.47	\$9,346.41

Estadísticos básicos de los Salarios del H. Ayuntamiento Trabajadores de Base					
Sexo	Total	Salario en Pesos			
		Promedio	Mínimo	Máximo	Desv. Estandar
Femenino	82	\$4,489.74	\$2,346.40	\$9,239.53	\$1,569.38
Masculino	142	\$4,782.80	\$0.00	\$15,426.13	\$2,157.69
Total	224	\$4,675.52	\$0.00	\$15,426.13	\$1,967.96

Estadísticos básicos de los Salarios del H. Ayuntamiento Trabajadores de Sindicalizados					
Sexo	Total	Salario en Pesos			
		Promedio	Mínimo	Máximo	Desv. Estandar
Femenino	86	\$4,384.41	\$1,289.00	\$12,672.33	\$2,220.88
Masculino	175	\$3,307.18	\$0.00	\$8,829.80	\$1,414.62
Total	261	\$3,662.13	\$0.00	\$12,672.33	\$1,795.37

Análisis estadístico de la Pensión Jubilados y Pensiones					
Sexo	Pensión y Jubilación.				
	Total	Promedio	Mínimo	Máximo	Desv. Estándar
Femenino	19	\$ 4,458.90	\$ 1,557.73	\$ 8,798.53	\$ 2,007.73
Masculino	60	\$ 3,935.70	\$ 1,355.20	\$ 9,960.53	\$ 1,684.29
Total	79	\$ 4,061.53	\$ 1,355.20	\$ 9,960.53	\$ 1,781.58



## Sección III: Información

## Análisis de la

### ► Análisis de Datos Cruzados

Edad	Antigüedad										Total
	0	0.2	1.2	2.2	3.2	4.2	6.2	8.2	9.2	15	
18	1	1									2
19	1	1									2
20	1										1
21		1	1								2
22	1	4									5
23	1	11									12
24		8									8
25	2	4		1							7
26	1	4									5
27	2	2									4
28	1	4									5
29	4	2									6
30	3	8									11
31	2	3									5
32		4				1					5
33	2	3									5
34	4	3						1			8
35	2	2							1		5
36	3	3									6
37	1	2									3
38	2	2		1							5
39	2	3									5
40	1	2	1								4
41		5									5
42	3	4									7
43	1	3									4
44	2										2
45		1					1				2
46	2	4		1							7
47	1	4									5
48	2	3									5
49	1	1									2
50	2	3									5
51	2	2		1							5
52	2	8									10
53		1					1				2
54		5		1							6
55	1	3									4
56			1								1
57		3	1								4
58		1				1					2
59	1	2									3
60		1								1	2
61		1			1						2
62		1									1
63		3									3
64	2	1									3
65		2									2
66		1									1
67	1	1									2
68							1				1
70		1									1
73				1							1
75		2									2
78	1										1
Total	61	144	4	6	1	2	3	1	1	1	224

2



## Sección III: Información

## Análisis de la

➤ Análisis de datos Cruzados

Edad	Antigüedad																												Total	
	0	0.2	1.2	2.2	3.2	4.2	5.2	6.2	7.2	8.2	9.2	10	11	12	13	14	15	16	17	18	19	20	21	23	24	25	26	27		28
19	1	1																												2
21		1																												1
22		1																												1
23	1	1																												2
24		5			1			1																						7
25	1	1	1																											3
26		1		1																										2
27		3	2																											5
28		3																												3
29		1	1					1																						3
30		1	1										1																	3
31		2	1																											3
32		1	1		1		1			1		1																		6
33		2			1		1					1																		4
34	1	3			1			1								1														7
35		1										1		1																3
36		1				1								1		1					1									4
37											1	1	1						1	2										6
38		4					1		1											1										7
39		2		1							1																			4
40		1								1	1	1	2		1					2										9
41		3					1									1														5
42				1					1					1											2					5
43		1				2									1							1								5
44		3	1							1		1					1												1	8
45		2					1								1															4
46		1	1	1	1			1	1		1	2																		9
47	1	2	1					1		1				1											1					8
48		1						1	1			2					1	1		1										8
49													1			1	1	1	1		1				1					6
50								1																				1	1	3
51	1	1						1											1		1						1	1	7	
52				1									1						1	2		1								6
53		1	1		1			1											1		1									6
54		2				2				1			2	1	1				1					1						11
55		1				2							2				1		4	1		1			1	1				14
56						1	1												1		1									4
57									2			1			1	1									1	1				7
58		1				1	1						1								1									5
59					1			1					1							1				1						5
60		1			1							1	1								1	1								6
61				1	1				1			1					1							1						6
62															1					2										3
63		1																		1		1								3
64							2						1								1				1					5
65						1				1			1																	3
66								1					1				1		1											4
67										1			1				1	1						1						5
68		1								1											1									3
69																												1		1
71						2	1					1																		4
72																1													1	2
75															1															1
76															1															1
77																1														1
78																1				1										2
Total	6	58	11	6	5	6	11	15	7	7	6	4	14	19	7	5	10	3	21	10	7	3	1	5	5	2	3	3	1	261



### Sección III:

### Análisis de la Información

#### ➤ Comparativo Edad - Antigüedad

Edad	Antigüedad en Años Personal Sindicalizado																												Total									
	2	3	5	6	7	8	9	10	11	12	13	14	15	16	17	18	19	20	22	25	26	28	1	12	14	16	2	3		4	5	6	7	8				
20																																			1	1		
21																																			1	1		
22																																			1	1		
23					1																														2	3		
24																																			1	1		
25																																			2	3		
26			1			1																													1	3		
27	1					1																													3	6		
28				1			2																												2	7		
29					1					1																									3	5		
30					1						3																								1	6		
31												1																							1	2		
32					1	1	1				3																								1	7		
33					1	1					3																								2	8		
34				1	1		1	1				1																							2	7		
35					2					2	1	2				1																				2	11	
36					1	1				2						1	1																		1	7		
37						1										1																				1	2	
38											2			1	1	1																			1	7		
39					1					2						1																				1	5	
40					1					1	1	1			1																					1	6	
41						1	1	1	1	1	1	1						1	1																	1	9	
42										2		1		2	2			1	1	1																1	11	
43											1		1	1																							2	5
44												1	1	1	1	1																					1	5
45											1	1	1	1	1	1	1	4																			1	10
46					1						3	2	1			1	1	2																			1	12
47				1							1	1			1	1	1	1	1																		1	11
48																2		1	2																		2	7
49											1					2																					3	6
50								1			1			1	1	2																					1	10
51												1																									1	3
52							1								2	1																					2	6
53																		1																			1	3
54															1			1																			1	4
55												1																									1	2
56																		1	1																		2	2
57																			1																		1	1
58																	2																				1	4
59																																					2	2
60												2																									1	3
61											1																										1	1
62																																					1	1
64												1					1																				2	2
65													2				1																				3	3
69																																					1	1
70																																					1	1
Total	1	1	2	2	15	5	5	2	37	8	10	4	14	20	3	8	19	1	7	15	2	2	8	1	1	1	1	7	9	3	5	4	1	1	224			



## Sección IV: Norma de Información Financiera D-3

El propósito fundamental de las normas de contabilidad es registrar adecuadamente los pasivos, costos y contribuciones correspondientes a un plan de beneficios a los empleados, así como para lograr uniformidad en los estados financieros que emiten las entidades económicas, con el objeto de facilitar la toma de decisiones de los interesados y usuarios en general.


En las siguientes páginas se muestran los resultados obtenidos de acuerdo a los lineamientos de la Norma de Información Financiera D-3 al 31 vigentes al 01 de enero del 2008, para efecto de establecer los pasivos labores durante el periodo 2024-2027, los cuales han sido elaborados considerando lo siguiente:

<b>Beneficios Por Terminación</b>
Liquidación
Prima de Antigüedad
Mortalidad
<b>Beneficio al Retiro</b>
Pensión y Jubilación Complementaria

---





## Sección IV: Norma de Información Financiera D-3

Resultados Actuariales		
 <b>H. Ayuntamiento Constitucional de Valle de Santiago, Guanajuato</b> <b>NIF D-3</b> <b>Pasivos Laborales Por Beneficios Por Terminación</b> <b>Al 01 de Enero del 2025</b>		
Vida Laboral Promedio Remanente (Activos)	2025	2026
1. Obligación Por Beneficios Definidos.		
Obligación por Beneficios Adquiridos.	\$ 587,063.94	\$ 655,440.24
Obligación por Beneficios No Adquiridos.	\$ -	\$ -
2. Activos del Plan		
<b>3. Situación del Plan</b>	<b>\$ 587,063.94</b>	<b>\$ 655,440.24</b>
Partidas Pendientes a Amortizar	\$ -	\$ -
4. Costo Laboral de Servicios Pasados o Activo	\$ -	\$ -
5. Pérdidas Actuariales (o Ganancias)	\$ -	\$ -
<b>6. Pasivo Neto Proyectado (Activo) (3-4-5)</b>	<b>\$ 587,063.94</b>	<b>\$ 655,440.24</b>
Componente del Costo Neto Proyecto (ó ingreso)		
7. Costo Laboral del Servicio Actual	\$ 556,219.09	\$ 621,002.84
8. Costo Financiero.	\$ 30,844.85	\$ 34,437.40
9. Rendimiento Esperados de los Activos del Plan		
Amortización de:		
10. Costo Laboral del Servicio Pasado (ó Activo)	\$ -	\$ -
11. Pérdidas Actuariales (ó Ganancias)	\$ -	\$ -
12. Efecto de Reducciones o Liquidaciones	\$ -	\$ -
<b>13. Costo Neto del Periodo de ingreso (Suma 7 al 12)</b>	<b>\$ 587,063.94</b>	<b>\$ 655,440.24</b>
14. Contribución Esperada	\$ 556,219.09	\$ 621,002.84
15. Contribución.		
15. Pago Esperado de Beneficios.	\$ 587,063.94	\$ 655,440.24




## Sección IV: Norma de Información Financiera D-3

Resultados Actuariales		
 <b>H. Ayuntamiento Constitucional de Valle de Santiago, Guanajuato</b> <b>NIF D-3</b> <b>Pasivos Laborales Por Beneficios Por Terminación</b> <b>Al 01 de Enero del 2025</b> 		
Vida Laboral Promedio Remanente (Activos)	2027	2028
1. Obligación Por Beneficios Definidos.		
Obligación por Beneficios Adquiridos.	\$ 1,669,356.14	\$ 810,531.15
Obligación por Beneficios No Adquiridos.	\$ -	\$ -
2. Activos del Plan		
<b>3. Situación del Plan</b>	<b>\$ 1,669,356.14</b>	<b>\$ 810,531.15</b>
Partidas Pendientes a Amortizar	\$ -	\$ -
4. Costo Laboral de Servicios Pasados o Activo	\$ -	\$ -
5. Perdidas Actuariales (o Ganancias)	\$ -	\$ -
<b>6. Pasivo Neto Proyectado (Activo) (3-4-5)</b>	<b>\$ 1,669,356.14</b>	<b>\$ 810,531.15</b>
Componente del Costo Neto Proyecto (ó ingreso)		
7. Costo Laboral del Servicio Actual	\$ 1,581,646.71	\$ 767,945.13
8. Costo Financiero.	\$ 87,709.43	\$ 42,586.01
9. Rendimiento Esperados de los Activos del Plan		
Amortización de:		
10. Costo Laboral del Servicio Pasado (ó Activo)	\$ -	\$ -
11. Pérdidas Actuariales (ó Ganancias)	\$ -	\$ -
12. Efecto de Reducciones o Liquidaciones	\$ -	\$ -
<b>13. Costo Neto del Periodo de ingreso (Suma 7 al 12)</b>	<b>\$ 1,669,356.14</b>	<b>\$ 810,531.15</b>
14. Contribución Esperada	\$ 1,581,646.71	\$ 767,945.13
15. Contribución.		
15. Pago Esperado de Beneficios.	\$ 1,669,356.14	\$ 810,531.15




## Sección IV: Norma de Información Financiera D-3

Resultados Actuariales		
 <b>H. Ayuntamiento Constitucional de Valle de Santiago, Guanajuato</b> <b>NIF D-3</b> <b>Pasivos Laborales Por Beneficios Al Retiro</b> <b>Al 01 de Enero del 2025</b>		
Vida Laboral Promedio Remanente (Activos)	2025	2026
1. Obligación Por Beneficios Definidos.		
Obligación por Beneficios Adquiridos.	\$ 474,980.73	\$ 498,729.77
Obligación por Beneficios No Adquiridos.	\$ 817,393.59	\$ 858,263.27
2. Activos del Plan	\$ -	\$ 217,335,637.56
<b>3. Situación del Plan</b>	<b>\$ 1,292,374.32</b>	<b>\$ 218,692,630.60</b>
Partidas Pendientes a Amortizar	\$ -	\$ -
4. Costo Laboral de Servicios Pasados o Activo	-\$ 210,539,984.05	\$ -
5. Pérdidas Actuariales (o Ganancias)	\$ -	\$ -
<b>6. Pasivo Neto Proyectado (Activo) (3-4-5)</b>	<b>\$ 211,832,358.38</b>	<b>\$ 218,692,630.60</b>
Componente del Costo Neto Proyecto (ó ingreso)		
7. Costo Laboral del Servicio Actual	\$ 1,218,147.65	\$ 1,279,055.03
8. Costo Financiero.	\$ 74,226.67	\$ 77,938.01
9. Rendimiento Esperados de los Activos del Plan	\$ -	\$ 6,244,163.99
Amortización de:		
10. Costo Laboral del Servicio Pasado (ó Activo)	\$ 210,539,984.05	\$ 211,091,473.58
11. Pérdidas Actuariales (ó Ganancias)	\$ -	
12. Efecto de Reducciones o Liquidaciones	\$ -	\$ -
<b>13. Costo Neto del Periodo de ingreso (Suma 7 al 12)</b>	<b>\$ 211,832,358.38</b>	<b>\$ 218,692,630.60</b>
14. Contribución Esperada	\$ 211,832,358.38	\$ 1,279,055.03
15. Contribución.		
15. Pago Esperado de Beneficios.	\$ 2,033,259.12	\$ 2,114,589.48

N



## Sección IV: Norma de Información Financiera D-3

Resultados Actuariales		
 <b>H. Ayuntamiento Constitucional de Valle de Santiago, Guanajuato</b> <b>NIF D-3</b> <b>Pasivos Laborales Por Beneficios Al Retiro</b> <b>Al 01 de Enero del 2025</b>		
Vida Laboral Promedio Remanente (Activos)	2027	2028
1. Obligación Por Beneficios Definidos.		
Obligación por Beneficios Adquiridos.	\$ 523,666.26	\$ 549,849.57
Obligación por Beneficios No Adquiridos.	\$ 901,176.43	\$ 946,235.25
2. Activos del Plan	\$ 224,444,570.38	\$ 231,699,515.01
<b>3. Situación del Plan</b>	<b>\$ 225,869,413.07</b>	<b>\$ 233,195,599.84</b>
Partidas Pendientes a Amortizar		
4. Costo Laboral de Servicios Pasados o Activo	\$ -	\$ -
5. Pérdidas Actuariales (o Ganancias)	\$ -	\$ -
<b>6. Pasivo Neto Proyectado (Activo) (3-4-5)</b>	<b>\$ 225,869,413.07</b>	<b>\$ 233,195,599.84</b>
Componente del Costo Neto Proyecto (ó ingreso)		
7. Costo Laboral del Servicio Actual	\$ 1,343,007.78	\$ 1,410,158.17
8. Costo Financiero.	\$ 81,834.91	\$ 85,926.65
9. Rendimiento Esperados de los Activos del Plan	\$ 7,866,529.26	\$ 8,029,275.01
Amortización de:		
10. Costo Laboral del Servicio Pasado (ó Activo)	\$ 216,578,041.12	\$ 223,670,240.00
11. Pérdidas Actuariales (ó Ganancias)		
12. Efecto de Reducciones o Liquidaciones	\$ -	\$ -
<b>13. Costo Neto del Periodo de ingreso (Suma 7 al 12)</b>	<b>\$ 225,869,413.07</b>	<b>\$ 233,195,599.84</b>
14. Contribución Esperada	\$ 1,343,007.78	\$ 1,410,158.17
15. Contribución.		
15. Pago Esperado de Beneficios.	\$ 2,199,173.06	\$ 2,287,139.99



## Sección IV: Norma de Información Financiera D-3

Inserción en los Estados Financieros 2025. Informe sobre pasivos contingentes.

Cuenta: Pasivos. Pasivos Contingentes u Otros Pasivos.

Beneficios por Terminación	
\$ 556,219.09	

Cuenta: Activos Circulante. Bancos.

Bancos	
	\$ 556,219.09



## Sección IV: Norma de Información Financiera D-3

Inserción en los Estados Financieros 2026. Informe sobre pasivos contingentes.

Cuenta: Pasivos. Pasivos Contingentes u Otros Pasivos.

Beneficios por Terminación

\$ 621,062.84

Cuenta: Activos Circulante. Bancos.

Bancos

\$ 621,062.84

2



## Sección IV: Norma de Información Financiera D-3

Inserción en los Estados Financieros 2027. Informe sobre pasivos contingentes.

Cuenta: Pasivos. Pasivos Contingentes u Otros Pasivos.

Beneficios por Terminación

\$1,581,645.71

Cuenta: Activos Circulante. Bancos.

Bancos

\$1,581,645.71



## Sección IV: Norma de Información Financiera D-3

Inserción en los Estados Financieros 2028. Informe sobre pasivos contingentes.

Cuenta: Pasivos. Pasivos Contingentes u Otros Pasivos.

Beneficios por Terminación

\$767,945.13

Cuenta: Activos Circulante. Bancos.

Bancos

\$767,945.13

---

2



## Sección IV: Norma de Información Financiera D-3

Inserción en los Estados Financieros 2025. Informe sobre pasivos contingentes.

Cuenta: Pasivos. Pasivos Contingentes u Otros Pasivos.

	Beneficios por Retiro (Ajuste periodos previos)
\$211,832,358.38	

Cuenta: Activos Circulante. Bancos.

	Bancos
	\$211,832,358.38

---



## Sección IV: Norma de Información Financiera D-3

Inserción en los Estados Financieros 2026. Informe sobre pasivos contingentes.

Cuenta: Pasivos. Pasivos Contingentes u Otros Pasivos.

Beneficios por Retiro

\$1,279,055.03

Cuenta: Activos Circulante. Bancos.

Bancos

\$1,279,055.03



## Sección IV: Norma de Información Financiera D-3

Inserción en los Estados Financieros 2027. Informe sobre pasivos contingentes.

Cuenta: Pasivos. Pasivos Contingentes u Otros Pasivos.

Beneficios por Retiro

\$1,343,007.79

Cuenta: Activos Circulante. Bancos.

Bancos

\$1,343,007.79

---



## Sección IV: Norma de Información Financiera D-3

Inserción en los Estados Financieros 2028. Informe sobre pasivos contingentes.

Cuenta: Pasivos. Pasivos Contingentes u Otros Pasivos.

Beneficios por Retiro

\$1,410,158.17

Cuenta: Activos Circulante. Bancos.

Bancos

\$1,410,158.17

---



## Sección V: Certificación Actuarial

**Alfredo Camacho Valle**, con cédula con efectos de patente para ejercer la profesión de Actuario número 2607510, **CERTIFICO** que la Valuación Actuarial al 01 de Enero del 2025 del **H. Ayuntamiento Constitucional del Municipio de Valle de Santiago, Guanajuato**, por concepto del estudio actuarial realizado en cumplimiento a lo establecido en la Ley de Disciplina Financiera Para Entidades y Municipios en su artículo 18 Fracción IV, fue efectuada de acuerdo tanto con los principios establecidos por la Norma de Información Financiera D-3 "Beneficios a los empleados", vigente a partir del 1ero. de Enero de 2008 del Consejo Mexicano para la Investigación y Desarrollo de Normas de Información Financiera; así mismo de acuerdo con lo estipulado en el Boletín de Observancia Obligatoria para la Valuación Actuarial de las Obligaciones Laborales del Colegio Nacional de Actuarios, A.C. y de la Asociación Mexicana de Actuarios Consultores, A.C.

---

Act. Alfredo Camacho Valle Ph.D



## Anexo I

## Hipótesis y Métodos Actuariales

### Hipótesis Demográficas:

Se refieren a las contingencias que afectan la vida del ser humano y estiman la permanencia de la persona en el empleo. Las hipótesis seleccionadas son las que se indican a continuación.

Hipótesis	Denominación
Mortalidad	Experiencia Mexicana 201 CNSF
Invalidez	Invalidez IMSS EISS 2017
Rotación	Experiencia previa

### Hipótesis Financieras:

Son las utilizadas para calcular en valor del dinero en el transcurso del tiempo (tasas de interés) y descontar las obligaciones futuras (tasa de descuento). Las tasas que se utilizaron para la valuación actuarial fueron las siguientes:

Tasa	Valor
Tasa Libre de Riesgo	6 % Capitalizable Mensualmente
Tasa de Descuento	6 % Capitalizable Mensualmente

### Hipótesis Económicas:

Son las que modelan el comportamiento futuro de los salarios reportados y el poder adquisitivo de dinero en el entorno nacional. Las hipótesis utilizadas fueron las siguientes:

Tasa	Valor
Tasa Inflacionaria Anual	4%
Incremento Salarial Anual	4%



## Anexo I Hipótesis y Métodos Actuariales

### Rotación de Personal

La rotación de personal se especificó de acuerdo al tipo de personal.

- La rotación sigue una distribución geométrica con una probabilidad asociada de  $1/300$ , obtenida a través de estimación de máxima verosimilitud para datos censurados por la derecha.

De igual manera, para las probabilidades se establecieron los siguientes supuestos.

- El monto del finiquito ya está considerado dentro del presupuesto de ingresos del presente año, por lo que no constituye un pasivo de naturaleza contingente, sino una obligación de carácter cierto.
- La estructura de edad y de sexo será semejante en la próxima administración del H. Ayuntamiento a la actual.
- Si existiera la reelección de la actual administración, al final de esta la probabilidad de salida del personal es de 0.20.

### Fecha de Valuación:

La fecha considerada en el siguiente trabajo es al 01 de Enero del 2024 para efectos de la Norma de Información Financiera D-3.

### Métodos de Costeo Actuarial:

Es un programa ordenado de registros contables a una reserva de tal suerte que, a la fecha, se deban cubrir los beneficios pactados del plan, dicha reserva cuente con los recursos suficientes para hacerle frente a las contingencias derivadas del sistema de beneficios hacia los empleados.

### Método de costeo actuarial para efectos contables:

De acuerdo a la Norma de Información Financiera D-3, el método de costeo actuarial a utilizar para cuantificar los rubros en ella establecidos es el Denominado Crédito Unitario Proyectado

---





## Anexo II Terminología Básica.

**Crédito Unitario Proyectado (CUP):** Método de costeo actuarial que considera los beneficios acumulados por los servicios ya prestados por parte de los empleados, y a su vez, los salarios proyectados al momento de adquirir los empleados derechos sobre un plan de beneficios. Con este método se determina el monto de obligaciones en una fecha determinada y el costo asignado a un periodo determinado.

**Obligación por Beneficios Definidos (OBD):** Es el valor presente actuarial de los beneficios acumulados considerando la antigüedad alcanzada de los participantes a la fecha de valuación, así como incrementos en el salario desde la fecha de valuación y hasta el momento en que el participante adquiera el derecho a recibir los beneficios del plan. Dicha obligación se determina bajo el método de Crédito Unitario Proyectado.

**Activos del Plan (AP):** Son los recursos financieros que han sido específicamente destinados para cumplir con los pagos de beneficios al momento en que los trabajadores reclamen sus derechos.

**Valor presente de los Reembolsos Futuros (VPRF):** Es el valor presente actuarial de los reembolsos que en un futuro sirvan para liquidar los beneficios del plan. Los cuales han sido contratados por un tercero. Este concepto forma parte de los AP.

**Situación del Plan (SP):** Es la diferencia entre OBD y los AP.

**Pasivo de Transición Inicial (ó Activo) (PTI (A)):** Es la diferencia, al momento de implementar el plan de beneficios entre la SP y la provisión contable que tuviere la empresa como reconocimiento de sus obligaciones.

**Costo Laboral de Servicio Pasado (o Activo) (CLSP (A)):** Es la diferencia entre el OBD antes y después que se autoricen reconocimientos de antigüedad por parte de la empresa, o bien, se modifique la fórmula de beneficio del plan, de tal manera que se debe reconocer un incremento o disminución retroactivos en la OBD.

---



## Anexo II Terminología Básica.

**Pérdidas Actuariales (o Ganancias):** En virtud que una valuación actuarial se elabora con referencia a una fecha específica y, a su vez, requiere de hipótesis y métodos actuariales, en la fecha de valuación puede estimarse, de acuerdo con estos elementos, la SP con la cual se espera cierre el plan al final del año. No obstante, al compararla con la SP que resulte de la nueva valuación actuarial al final del año, puede generarse una diferencia o desviación entre lo estimado y lo real. Dicha diferencia corresponde a las Pérdidas Actuariales cuando lo real resulta mayor a lo estimado, en caso contrario, se le denomina Ganancias Actuariales.

**Pasivo Neto Proyectado (Activo) (PNP(A)):** Es la diferencia entre la SP menos el PTI(A), CLSP(A), PA(G). Al mismo tiempo, el saldo de este concepto se incrementa con el Costo Neto del Periodo (o ingreso), deduciendo de él los pagos de Beneficios o la Contribución al Instrumento de Financiamiento que se realicen en un determinado periodo. Por último, este concepto forma parte del pasivo en el balance general.

**Costo Neto del Periodo (o Ingreso) (CNP(I)):** Constituye la porción de la obligación del plan que deberá reconocerse en resultados del periodo en el estado de resultados como cargo o ingreso. Dicho costo se conforma de los siguientes componentes:

**Costo Laboral del Servicio Actual:** Es el costo que se genera por la acumulación de beneficios por parte de los empleados durante el periodo y corresponde el costo normal bajo el método de crédito unitario proyectado.

**Costo Financiero (CF):** Es el costo que se genera por los intereses devengados de la obligación del plan considerando la tasa de descuento, es decir, los intereses normales de la OBD menos los intereses esperados del Pago Esperando Beneficios.

**Rendimiento Esperado de los Activos del Plan (REAP):** Es el rendimiento que se espera genere la inversión de los Activos del Plan, incluyendo la Contribución Esperada y el Pago Esperado de los Beneficios.

**Amortización del PTI(A):** Es el reconocimiento en resultados, en caso de ser aplicable de acuerdo con la normatividad contable, del CLSP(A).

---



## Anexo II Terminología Básica.

**Amortización del CLSP(A):** Es el reconocimiento en resultados, en caso de ser aplicable de acuerdo con la normatividad con la normatividad contable, de las PA(G).

**Efecto de las Liquidaciones Anticipadas o Reducciones:** Es el reconocimiento de las Liquidaciones Anticipadas o Reducciones de obligaciones debido a recortes de personal, cierre de plantas o enajenación de pasivos y activos.

**Contribución Esperada (CE):** En el caso de planes que están siendo financiados, es el monto sugerido que se recomienda adoptar durante un periodo en específico, al instrumento de financiamiento, con el objeto en que los Activos del Plan sean suficientes para hacer frente a los futuros Pagos de Beneficios.

**Contribución (C):** En el caso de planes que están siendo financiados, es el monto que la empresa aporta efectivamente, durante un periodo específico, al instrumento de financiamiento, con el objeto de que los Activos del Plan sean suficientes para hacer frente a los futuros pagos de Beneficios.

**Pago Esperado de Beneficios (PEB):** Es el monto de pagos, por concepto del plan de beneficios, que se espera la empresa realice durante un periodo específico.

**Pago de Beneficios:** Es el monto de pagos por concepto del plan de beneficios, que la Institución realiza efectivamente durante un periodo en específico.

**Beneficios por Terminación (BT):** Son los pagos, por concepto del plan de beneficios, que la Institución realiza durante un periodo en específico.

**Beneficios por Terminación con cargo a los Activos del Plan (BTCAP):** Son los beneficios por Terminación con cargo a los Activos del Plan.

**Adquisición de Negocios:** Evento financiero por el cual una entidad absorbe todo o parte del personal de otra entidad y, por ende, adquiere las obligaciones por beneficios a los empleados de esta última.

**Enajenación o Escisión de Negocios:** Evento financieros por el cual una entidad cede todo o parte de su personal a otra entidad y, por ende, cede las obligaciones por beneficios a los empleados.

---



## Referencias:

1. Cámara de Diputados, LXIII Legislatura; Comisión Especial de Vigilancia del Gasto y Deuda Pública de Estados y Municipios: "Disciplina Financiera en Entidades Federativas y Municipios de México"; Volumen I(2016).
2. Secretaría del Trabajo y Previsión Social: "Ley Federal del Trabajo, Diario Oficial de la Federación", México, D.F., 30 de Noviembre del 2012.
3. Instituto Nacional de Estadística Geografía e Informática: "Encuesta Nacional de Ocupación y Empleo"; México Distrito Federal Marzo del 2018. Infolaboral  
[http://www3.inegi.org.mx/sistemas/infoenoe/Default\\_15mas.aspx?s=est&c=26227](http://www3.inegi.org.mx/sistemas/infoenoe/Default_15mas.aspx?s=est&c=26227)
4. Murial D, José; Fera C, Claudia: "Norma de Información Financiera D-3 NIF D-3 Beneficio a los empleados"; Consejo Mexicano para la Investigación y Desarrollo de Normas de Información Financiera, México D.F.; Agosto 2007.

---



## FORMATO 8 INFORME SOBRE ESTUDIOS ACTUARIALES - LDF

H. Ayuntamiento Municipal Constitucional de Valle de Santiago , Guanajuato

### INFORME SOBRE ESTUDIOS ACTUARIALES - LDF

(PESOS)

	INGRESO				
	PENSIONES Y JUBILACIONES	SALUD	RIESGO DE TRABAJO	INVALIDEZ Y VIDA	OTRAS PRESTACIONES SOCIALES
<b>Tipo de Sistema</b>					
Prestacion Laboral o Fondo general para trabajadores del estado o municipio beneficio definido, contribucion definida o mixto	X		X	X	X
<b>Poblacion Afiliada</b>					
<b>Activos</b>					
Edad maxima	78				
Edad minima	19				
Edad promedio	47				
<b>Pensionados y Jubilados</b>					
Edad maxima*	89				
Edad minima*	45				
Edad promedio*	63.7				
<b>Beneficiarios</b>					
Promedio de años de Servicio (trabajadores Activos)	9.3				
Aportacion individual al plan de pension como % del salario	0.0%				
Aportacion del ente publico al plan de pension como % del salario	0.0%				
Crecimiento esperado de los pensionados y jubilados (como %)	12.0%				
Edad de Jubilacion o Pension	65				
Esperanza de Vida**	75.2				
<b>Ingresos del Fondo</b>					
Ingresos anuales al Fondo de Pensiones***	\$ -				
<b>Nomina Anual</b>					
Activos	261				
Pensionados y Jubilados	79				
Beneficiarios de Pensionados y Jubilados	0				
<b>Monto Mensual por Pension</b>					
Maximo	\$ 19,921.06				
Minimo	\$ 2,710.40				
Promedio	\$ 8,123.07				
<b>Monto de la reserva</b>	\$ -				
<b>Valore Presente de las Obligaciones</b>					
Pensiones y Jubilaciones en curso de Pago	\$ 160,022,685.48				
Generacion Actual	\$ 46,884,764.75				
Generacion futura	\$ 3,632,533.82				
<b>Valor Presente de las contribuciones asociadas a los sueldos futuros de cotizacion x%</b>					
Generacion Actual	15.0%				
Generacion Futura	15.0%				
<b>Valor Presente de Aportaciones Futuras</b>					
Generacion Actual	\$ 61,419,041.82				
Generacion Futura	\$ 30,694,910.80				
Otros Ingresos					
<b>Deficit/ Superavit Actuarial</b>					
Generacion Actual	\$ (46,884,764.75)				
Generacion Futura	\$ (3,632,533.82)				
<b>Periodo de Suficiencia</b>					
Año de descapitalizacion	2025				
Tasa de rendimiento	6.0%				
<b>Estudio Actuarial</b>					
Año de elaboracion de estudio actuarial	2025				

Empresa que  
elaboró el  
estudio actuarial  
\*Cifras estimadas

Asesoría y Capacitación Bejuca S.A. de C.V.



# EVALUACIÓN DE IMPACTO ART. 209 LEY ORGÁNICA DEL PODER LEGISLATIVO DEL ESTADO DE GUANAJUATO

## IMPACTO JURIDICO

La presente Ley de Ingresos de acuerdo a los principios de disciplina financiera y responsabilidad hacendaria. No contempla la creación de nuevas contribuciones mas aun mantiene los mismos ingresos tributarios o mecanismos de recaudación, sin embargo, aporta una mejor certeza jurídica con respecto al cobro de derechos en beneficio del bienestar de los ciudadanos del municipio de Valle de Santiago, Guanajuato.

## IMPACTO ADMINISTRATIVO

Los recursos humanos, servicios y áreas administrativas estarán en una constante evaluación para el mejor desempeño de sus funciones. Inclusive se contempla hacer mas con menos como precepto rector de la nueva forma de gobernar en beneficio del pueblo.

## IMPACTO PRESUPUESTARIO

La iniciativa de Ley de Ingresos no genera nuevos impuestos ni contribuciones, se incrementa el 4% aprobado por el Congreso del Estado de Guanajuato para el ejercicio fiscal 2026.

## IMPACTO SOCIAL

Esta iniciativa de Ley de Ingresos cumple con los establecido en el compromiso que se adquirió con el pueblo del municipio de Valle de Santiago, Guanajuato, dado que solamente el incremento de algunas contribuciones va asemejado a la inflación anual.



En cumplimiento al artículo 18 fracción II de la Ley de Disciplina Financiera de las Entidades Federativas y los Municipios y artículo CUARTO transitorio de los "Criterios para la elaboración y presentación homogénea de la información financiera y de los formatos a que hace referencia la Ley de Disciplina Financiera de las Entidades federativas y los Municipios", se presenta la descripción de los riesgos relevantes para las finanzas públicas que durante el año 2024 pudieran afectar al Municipio de Valle de Santiago, Guanajuato.

## **RIESGOS PARA LAS FINANZAS PÚBLICAS**

**FACTORES EXTERNOS:** El entorno macroeconómico previsto para 2025 se encuentra sujeto a ciertos riesgos que podrían modificar las estimaciones anteriores a la baja, donde destacan los siguientes:

**MENOR DINAMISMO DE LA ECONOMÍA DE EU:** El mercado estadounidense sigue siendo el principal mercado para las exportaciones mexicanas, un menor dinamismo de la economía estadounidense afectaría el mercado de exportación derivado del alza en los aranceles. Se aprecia en estos tiempos que están ajustando la tasa de interés para evitar la fuga de capitales, en simetría, México hace lo propio por las mismas razones, encareciendo el costo del financiamiento lo que desalienta las nuevas inversiones productivas.

**DEBILITAMIENTO DE LA ECONOMÍA MUNDIAL:** La situación económica mundial, pudiera generar incertidumbre en el sector financiero, derivado del desaceleramiento de la economía mundial, que traería como consecuencia,



contracción en el crédito y el gasto en inversión, además de la producción, el empleo y el consumo.

**VOLATILIDAD EN LOS MERCADOS FINANCIEROS INTERNACIONALES:** Entre los riesgos globales destacan el escalamiento de las tensiones comerciales y el agravamiento de los conflictos geopolíticos, con posibles impactos en la inflación, la actividad económica y la volatilidad de los mercados financieros.

**GUERRAS:** Siguen activos los ataques en Rusia y Ucrania, así como Israel y Gaza, lo que causan entre varios factores: presión en los precios de fertilizantes, trigo, maíz y arroz, como productos básicos en el consumo mundial.

**PRODUCCIÓN DE PETRÓLEO POR DEBAJO DE LAS ESTIMACIONES:** A pesar de las reformas, el ingreso petrolero sigue siendo parte importante en la composición de las finanzas públicas. Una caída en los precios o la producción tendrían un impacto negativo en los ingresos y en las finanzas públicas.

#### **FACTORES INTERNOS:**

- El crecimiento acelerado del área urbana que presentan carencias, por lo tanto, demandan servicios públicos e infraestructura, lo que requiere destinarle mayores cantidades de gasto público.
- Disminución de la recaudación en caso de menores ingresos de la población que dificulte el cumplimiento tributario.
- Menor captación de inversión en el municipio.

#### **DEUDA CONTINGENTE:**

El Municipio no tiene deuda contingente.



## DEUDA PÚBLICA MUNICIPAL

De acuerdo al resultado obtenido del Sistema de Alertas para el año 2025, el nivel de endeudamiento se clasifica en tres niveles: Endeudamiento Sostenible (verde); Endeudamiento en Observación (amarillo); y Endeudamiento Elevado (rojo), al mes de octubre de 2025, el Municipio de Valle de Santiago se ha mantenido siempre en Endeudamiento Sostenible (Verde) en cada uno de los indicadores del Sistema de Alerta de Endeudamiento que administra la Secretaría de Hacienda y Crédito Público, lo que significa una solidez en el manejo de la deuda pública municipal.

### Fuente:

[https://www.disciplinafinanciera.hacienda.gob.mx/es/DISCIPLINA\\_FINANCIERA/Municipios\\_2025](https://www.disciplinafinanciera.hacienda.gob.mx/es/DISCIPLINA_FINANCIERA/Municipios_2025)

## PROPUESTAS DE ACCIÓN PARA ENFRENTAR LOS RIESGOS

La Disciplina en el ejercicio del gasto público, resulta de vital importancia para superar los riesgos de afectación de los ingresos municipales, esta tiene varias aristas:

- La puntualidad en la recepción del ingreso que le corresponde al municipio conforme a las leyes debe ir acompañado de la prontitud del ejercicio de los proyectos estratégicos que son detonantes de economía en la población del municipio.
- La contratación del gasto público se realiza sobre los ingresos garantizados y recibidos efectivamente, evitando la acumulación de compromisos no solventes.



- Se privilegia el gasto de inversión productiva que otorga beneficios palpables a la población antes que el gasto corriente.
- No se considera necesario asumir más deuda pública durante el año 2025, la carga actual en el pago es menos del 1%, teniendo mayor libertad de reacción.
- Cualquier variación en la perspectiva de afectación de los ingresos se ajusta a tiempo con una adecuación presupuestal mediante el ajuste al gasto menos prioritario.

27

A