



Guanajuato, Gto.

VALLE DE SANTIAGO

A quien corresponda.

Con fundamento a lo establecido en los artículos 15, y 20 de la Ley de Fiscalización Superior del Estado de Guanajuato, así como artículo 17 del Reglamento del mismo ordenamiento legal; se comunica la recepción de la información financiera que se detalla a continuación, a través del Sistema para la Recepción Telemática de la Información Financiera Trimestral y Cuenta Pública, de conformidad con lo detallado en el anexo:

Sujeto: **VALLE DE SANTIAGO**

Periodo: **3er Trimestre**

Ejercicio: **2025**

No se omite mencionar que el presente documento garantiza la recepción de la información, no así la veracidad de su contenido, por lo que no exime de cualquier solicitud o requerimiento para complementar o aclarar la misma.

Este acuse tendrá plena validez para todos los efectos legales y administrativos a que haya lugar.

Para cualquier duda o aclaración respecto a la entrega de su información financiera, estamos a sus órdenes en el siguiente número telefónico 473.73.528.00 ext. 1112 y 1106.

Atentamente

El secretario técnico

Lic. José Benito Mora Villegas






☰ Anexo

Sujeto: **VALLE DE SANTIAGO**
Clave ASEG: **MVST_000**
Periodo: **3er Trimestre**
Ejercicio: **2025**
Calificación IRI: **100**
Total de formatos recibidos: **44**
Total de formatos faltantes: **0**
Fecha del acuse: **24 de octubre de 2025**
Hora del acuse: **18:26 hrs**

📄 Documento	📅 Ejercicio	✓ Validación	➤ Estado
0311_ACT_Estado de Actividades	2025	✓ Correcto	Entregado 14/10/25, 13:50
0311_ACT_Estado de Actividades firmado (PDF)	2025	✓ Correcto	Entregado 25/10/25, 24:20
0312_ESF_Estado de Situación Financiera	2025	✓ Correcto	Entregado 14/10/25, 13:58
0312_ESF_Estado de Situación Financiera firmado (PDF)	2025	✓ Correcto	Entregado 25/10/25, 24:20
0313_VHP_Estado de Variación en la Hacienda Pública	2025	✓ Correcto	Entregado 14/10/25, 14:16
0313_VHP_Estado de Variación en la Hacienda Pública firmado (PDF)	2025	✓ Correcto	Entregado 25/10/25, 24:20
0314_CSF_Estado de Cambios en la Situación Financiera	2025	✓ Correcto	Entregado 14/10/25, 14:19
0314_CSF_Estado de Cambios en la Situación Financiera firmado (PDF)	2025	✓ Correcto	Entregado 25/10/25, 24:20
0315_EFE_Estado de Flujos de Efectivo	2025	✓ Correcto	Entregado 25/10/25, 24:22

0315_EFE_Estado de Flujos de Efectivo firmado (PDF)	2025	✓ Correcto	Entregado 25/10/25, 24:20
0316_EAA_Estado Analítico del Activo	2025	✓ Correcto	Entregado 14/10/25, 14:26
0316_EAA_Estado Analítico del Activo firmado (PDF)	2025	✓ Correcto	Entregado 25/10/25, 24:20
0317_ADP_Estado Analítico de la Deuda y Otros Pasivos	2025	✓ Correcto	Entregado 14/10/25, 14:29
0317_ADP_Estado Analítico de la Deuda y Otros pasivos firmado (PDF)	2025	✓ Correcto	Entregado 25/10/25, 24:20
0318_IPC_Informes sobre Pasivos Contingentes	2025	✓ Correcto	Entregado 20/10/25, 14:54
0318_IPC_Informes sobre Pasivos Contingentes firmado (PDF)	2025	✓ Correcto	Entregado 25/10/25, 24:20
0319_NDM_Notas de Desglose y de Memoria	2025	✓ Correcto	Entregado 14/10/25, 16:12
0319_NDM_Notas de Desglose y de Memoria firmado (PDF)	2025	✓ Correcto	Entregado 25/10/25, 24:20
0319_NGA_Notas de Gestión Administrativa	2025	✓ Correcto	Entregado 21/10/25, 16:12
0319_NGA_Notas de Gestión Administrativa firmado (PDF)	2025	✓ Correcto	Entregado 25/10/25, 24:20
0321_EAI_Estado Analítico de Ingresos	2025	✓ Correcto	Entregado 14/10/25, 16:44
0321_EAI_Estado Analítico de Ingresos firmado (PDF)	2025	✓ Correcto	Entregado 25/10/25, 24:20
0322_EAE_Estado Analítico del Ejercicio del Presupuesto de Egresos	2025	✓ Correcto	Entregado 14/10/25, 16:59
0322_EAE_Estado Analítico del Ejercicio del Presupuesto de Egresos firmado (PDF)	2025	✓ Correcto	Entregado 25/10/25, 24:20

0323_ENT_Endeudamiento Neto	2025	✓ Correcto	Entregado 20/10/25, 22:01
0323_ENT_Endeudamiento Neto firmado (PDF)	2025	✓ Correcto	Entregado 25/10/25, 24:20
0324_IND_Intereses de la Deuda	2025	✓ Correcto	Entregado 20/10/25, 22:02
0324_IND_Intereses de la Deuda firmado (PDF)	2025	✓ Correcto	Entregado 25/10/25, 24:20
0325_FFF_Flujo de Fondos	2025	✓ Correcto	Entregado 15/10/25, 14:19
0325_FFF_Flujo de Fondos firmado (PDF)	2025	✓ Correcto	Entregado 25/10/25, 24:20
0331_GCP_Gasto por Categoría Programática	2025	✓ Correcto	Entregado 15/10/25, 14:23
0331_GCP_Gasto por Categoría Programática firmado (PDF)	2025	✓ Correcto	Entregado 25/10/25, 24:20
0332_PPI_Programas y Proyectos de Inversión	2025	✓ Correcto	Entregado 21/10/25, 22:14
0333_INR_Indicadores de Resultados	2025	✓ Correcto	Entregado 25/10/25, 24:26
0341_BMI_Relación de Bienes Muebles e Inmuebles	2025	✓ Correcto	Entregado 16/10/25, 15:36
0344_DGF_Destino y Gasto Federalizado	2025	✓ Correcto	Entregado 21/10/25, 22:21
0345_EQB_Eschema bursátil	2025	✓ Correcto	Entregado 21/10/25, 22:21
0346_NDF_Notas de Ley de Disciplina Financiera	2025	✓ Correcto	Entregado 25/10/25, 24:04
0351_BZC_Balanza de Comprobación	2025	✓ Correcto	Entregado 21/10/25, 22:59

0352_BMC_Base de Movimientos Contables	2025	 Correcto	Entregado 21/10/25, 23:28
0353_REV_Reglas de Validación	2025	 Correcto	Entregado 24/10/25, 22:25
0354_ING_Ingresos	2025	 Correcto	Entregado 24/10/25, 22:38
0355_EGR_Egresos	2025	 Correcto	Entregado 24/10/25, 23:33
0361_IDF_Formatos de Disciplina Financiera	2025	 Correcto	Entregado 24/10/25, 23:44



Documento Notificado

Descripción de la Notificación:	Firma de acuse electrónico SIRET
Tipo de Acto de Notificación:	Envío documental
Digestión:	LsjK6En91iE5qCH33U0F5KE6n1J5HJoTkhcor/picpk=
Algoritmo:	SHA2
Formato:	.pdf
Peso aproximado:	291.83 kb



Sujeto

Nombre:
MELANIE BELINDA GARCIA GONZALEZ

Puesto:
AUXILIAR ADMINISTRATIVO B

Institución:
VALLE DE SANTIAGO

Unidad Organizacional:
VALLE DE SANTIAGO



Dirigido A

Unidad de Correspondencia de ASEC

Hoja de Firmantes

25/10/2025



Documento

Nombre: e7956508-f00c-4fbe-aea6-0368d7eb80.pdf
Digestión: DLcLLzJ/ZnLNo/ZFjZxPxQi20bKRy0igRZ8pnIieqK4=
Algoritmo: SHA256



Firmante #1

Vigente

Nombre: MELANIE BELINDA GARCIA GONZALEZ



Firma

No Serie:	50.4c.45.47.30.31.00.00.00.0b.4b	Revocación:	No revocado
Vigencia:	2025-07-17 09:10:25 - 2027-07-17 09:10:25	Estado:	Válida
		Algoritmo:	RSA-SHA256

Cadena Firma:

9A 47 73 1E DE C9 BD B9 56 D5 6B 27 4D E2 A8 1C 81 F2 A5 0B 62 5F 65 60 50 D1 7F 24 E1 49
FD 16 71 F3 7B 8A 52 CF B5 69 DF 77 E5 CC BB 13 F9 74 8A C8 3E F2 16 67 FA 4E F2 BA 12 68
85 95 DC 44 E0 53 6E 8F 2F AF 92 73 8A 97 B5 8C A3 31 D4 80 A7 77 01 A0 FE 23 88 12 C7 45
43 E7 2D E3 64 04 DB E0 C5 48 16 63 D4 AD 73 7D 58 05 37 E2 A9 44 55 74 F4 E4 19 E6 E1 CB
73 83 78 56 E0 5F 90 A4 6A 12 36 91 02 42 60 DE 42 8E FA 53 C1 F7 38 28 0A 38 B1 8C 12 15
3E A4 EE 52 09 F8 6E 25 3D 21 10 F4 42 30 F5 75 1F 78 05 4C 73 B2 BB 55 A9 1E FA 67 68 60
25 6D 31 00 8A CB 84 F2 6A 14 A7 7B 6E 3A 83 3A 02 73 5A 98 CC 73 C0 2A 00 C5 62 6A BF 47
9D 4F 31 D1 78 84 5F 91 E1 8D 5D 19 E6 D5 BA 94 B8 1B F2 7B 3F FD 8A E4 8B 8F 33 EF BF D6
D0 B9 6A 99 9D DB C3 F5 82 8D E3 5F 45 C3 4E 02



OCSP

Fecha (UTC - CDMX):
25/10/2025 00:28:52 - 24/10/2025 18:28:52

Nombre del Respondedor:
Servicio OCSP de la AC del Poder Legislativo del Estado de Guanajuato

Emisor del Respondedor:
AUTORIDAD CERTIFICADORA DEL PODER LEGISLATIVO DEL ESTADO DE GUANAJUATO

Número de Serie:
50.4c.45.47.30.31.30.35



TSP

Fecha (UTC - CDMX):
25/10/2025 00:28:19 - 24/10/2025 18:28:19

Nombre del Emisor de la Respuesta TSP:
Advantage Security PSC Estampado de Tiempo 1

Emisor del Certificado TSP:
Autoridad Certificadora Raiz Segunda de Secretaria de Economia

Identificador de Respuesta TSP:
638969272997425700

Datos:
9u2Pw7LvY7fEwI+p3Wsqhq1ktx4=

Municipio de Valle de Santiago, Gto. Estado de Actividades Del 1 de Enero al 30 de Septiembre de 2025 (Cifras en Pesos)		
Concepto	2025	2024
INGRESOS Y OTROS BENEFICIOS		
Ingresos de Gestión		
Impuestos	60,947,340	69,536,094
Cuotas y Aportaciones de Seguridad Social	27,270,694	27,416,056
Contribuciones de Mejoras	0	0
Derechos	0	937,498
Productos	24,210,678	31,750,775
Aprovechamientos	3,243,880	6,881,103
Ingresos por Venta de Bienes y Prestación de Servicios	6,222,088	2,550,661
	0	0
Participaciones, Aportaciones, Convenios, Incentivos Derivados de la Colaboración Fiscal, Fondos Distintos de Aportaciones, Transferencias, Asignaciones, Subsidios y Subvenciones, y Pensiones y Jubilaciones	377,073,531	671,764,724
Participaciones, Aportaciones, Convenios, Incentivos Derivados de la Colaboración Fiscal y Fondos Distintos de Aportaciones	362,916,772	445,025,633
Transferencias, Asignaciones, Subsidios y Subvenciones, y Pensiones y Jubilaciones	14,156,760	226,739,091
Otros Ingresos y Beneficios		
Ingresos Financieros	0	0
Incremento por Variación de Inventarios	0	0
Disminución del Exceso de Estimaciones por Pérdida o Deterioro u Obsolescencia	0	0
Disminución del Exceso de Provisiones	0	0
Otros Ingresos y Beneficios Varios	0	0
Total de Ingresos y Otros Beneficios	438,020,872	741,300,817
GASTOS Y OTRAS PÉRDIDAS		
Gastos de Funcionamiento	254,733,274	359,536,336
Servicios Personales	128,167,678	203,341,275
Materiales y Suministros	27,139,206	63,327,909
Servicios Generales	99,426,391	92,867,152
Transferencias, Asignaciones, Subsidios y Otras Ayudas	57,071,659	111,029,160
Transferencias Internas y Asignaciones al Sector Público	22,229,297	20,718,575
Transferencias al Resto del Sector Público	0	0
Subsidios y Subvenciones	1,998,012	28,687,470
Ayudas Sociales	26,712,638	52,826,959
Pensiones y Jubilaciones	6,131,713	8,796,156
Transferencias a Fideicomisos, Mandatos y Contratos Análogos	0	0
Transferencias a la Seguridad Social	0	0
Donativos	0	0
Transferencias al Exterior	0	0
Participaciones y Aportaciones	250,000	660,399
Participaciones	0	0
Aportaciones	0	0
Convenios	250,000	660,399
Intereses, Comisiones y Otros Gastos de la Deuda Pública	574,581	711,823
Intereses de la Deuda Pública	574,581	711,823
Comisiones de la Deuda Pública	0	0
Gastos de la Deuda Pública	0	0
Costo por Coberturas	0	0
Apoyos Financieros	0	0
Otros Gastos y Pérdidas Extraordinarias	0	21,648,918
Estimaciones, Depreciaciones, Deterioros, Obsolescencia y Amortizaciones	0	21,648,918
Provisiones	0	0
Disminución de Inventarios	0	0
Otros Gastos	0	0
Inversión Pública	20,859,791	24,164,469
Inversión Pública no Capitalizable	20,859,791	24,164,469
Total de Gastos y Otras Pérdidas	333,489,306	517,751,105
Resultados del Ejercicio (Ahorro/Desahorro)	104,531,566	223,549,712

Bajo protesta de decir verdad declaramos que los Estados Financieros y sus notas, son razonablemente correctos y son responsabilidad del emisor.

LIC. ISRAEL MOSQUEDA GASCA
PRESIDENTE MUNICIPAL



Municipio de Valle de Santiago, Gto. Estado de Situación Financiera Al 30 de Septiembre de 2025 (Cifras en Pesos)							
ACTIVO	Concepto	2025	2024	Concepto	2025	2024	
Activo Circulante	Efectivo y Equivalentes	99,468,418	114,719,225	PASIVO			
	Derechos a Recibir Efectivo o Equivalentes	7,122,878	6,263,525	Pasivo Circulante			
	Derechos a Recibir Bienes o Servicios	41,605,790	25,391,179	Cuentas por Pagar a Corto Plazo	10,041,953	34,028,369	
	Inventarios	0	0	Documentos por Pagar a Corto Plazo	0	0	
	Almacenes	0	0	Porción a Corto Plazo de la Deuda Pública a Largo Plazo	8,794,643	0	
	Estimación por Pérdida o Deterioro de Activos Circulantes	0	0	Títulos y Valores a Corto Plazo	0	0	
	Otros Activos Circulantes	0	0	Pasivos Diferidos a Corto Plazo	0	15,000,000	
				Fondos y Bienes de Terceros en Garantía y/o Administración a Corto Plazo	0	0	
				Provisiones a Corto Plazo	0	0	
				Otros Pasivos a Corto Plazo	177,223	177,223	
	Total de Activos Circulantes	148,197,086	146,373,929	Total de Pasivos Circulantes	19,013,819	49,205,592	
	Activo No Circulante	Inversiones Financieras a Largo Plazo	0	0	Pasivo No Circulante		
		Derechos a Recibir Efectivo o Equivalentes a Largo Plazo	0	0	Cuentas por Pagar a Largo Plazo	0	0
		Bienes Inmuebles, Infraestructura y Construcciones en Proceso	412,563,777	350,606,019	Documentos por Pagar a Largo Plazo	0	0
		Bienes Muebles	362,960,218	361,685,793	Deuda Pública a Largo Plazo	4,821,429	4,821,429
		Activos Intangibles	515,966	135,966	Pasivos Diferidos a Largo Plazo	0	0
		Depreciación, Deterioro y Amortización Acumulada de Bienes	-78,473,788	-78,473,788	Fondos y Bienes de Terceros en Garantía y/o Administración a Largo Plazo	0	0
Activos Diferidos		1,176,760	1,176,760	Provisiones a Largo Plazo	0	0	
Estimación por Pérdida o Deterioro de Activos no Circulantes		0	0	Total de Pasivos No Circulantes	4,821,429	4,821,429	
Otros Activos no Circulantes		0	0	Total del Pasivo	23,835,248	54,027,021	
Total de Activos No Circulantes		698,742,934	635,130,751				
Total del Activo	846,940,020	781,504,679	HACIENDA PÚBLICA/PATRIMONIO				
			Hacienda Pública/Patrimonio Contribuido				
			Aportaciones	-78,189,538	-78,189,538		
			Donaciones de Capital	-79,242,435	-79,242,435		
			Actualización de la Hacienda Pública/Patrimonio	1,052,897	1,052,897		
				0	0		
			Hacienda Pública/Patrimonio Generado	901,294,311	805,667,197		
			Resultados del Ejercicio (Ahorro/Desahorro)	104,531,566	223,549,712		
			Resultados de Ejercicios Anteriores	796,695,634	562,050,373		
			Revaluos	0	0		
			Reservas	0	0		
			Rectificaciones de Resultados de Ejercicios Anteriores	67,111	67,111		
			Exceso o Insuficiencia en la Actualización de la Hacienda Pública/Patrimonio	0	0		
			Resultado por Posición Monetaria	0	0		
			Resultado por Tenencia de Activos no Monetarios	0	0		
			Total Hacienda Pública/Patrimonio	823,104,772	727,477,658		
			Total del Pasivo y Hacienda Pública/Patrimonio	846,940,020	781,504,679		

CP. HUSNI ZULDEF GARCIA MORENO
TESORERO MUNICIPAL

Municipio de Valle de Santiago, Gto. Estado de Variación en la Hacienda Pública Del 1 de Enero 30 de Septiembre de 2025 (Cifras en Pesos)					
Concepto	Hacienda Pública / Patrimonio Contribuido	Hacienda Pública / Patrimonio Generado de Ejercicios Anteriores	Hacienda Pública / Patrimonio Generado del Ejercicio	Exceso o Insuficiencia en la Actualización de la Hacienda Pública / Patrimonio	Total
Hacienda Pública/Patrimonio Contribuido Neto de 2024	-78,189,538				-78,189,538
Aportaciones	-79,242,435				-79,242,435
Donaciones de Capital	1,052,897				1,052,897
Actualización de la Hacienda Pública/Patrimonio	0				0
Hacienda Pública/Patrimonio Generado Neto de 2024		582,117,484	223,549,712		805,667,197
Resultados del Ejercicio (Ahorro/Desahorro)			223,549,712		223,549,712
Resultados de Ejercicios Anteriores		582,050,373			582,050,373
Revalúos		0			0
Reservas		0			0
Rectificaciones de Resultados de Ejercicios Anteriores		67,111			67,111
Exceso o Insuficiencia en la Actualización de la Hacienda Pública/Patrimonio Neto de 2024				0	0
Resultado por Posición Monetaria				0	0
Resultado por Tenencia de Activos no Monetarios				0	0
Hacienda Pública/Patrimonio Neto Final de 2024	-78,189,538	582,117,484	223,549,712	0	727,477,658
Cambios en la Hacienda Pública/Patrimonio Contribuido Neto de 2025	0				0
Aportaciones	0				0
Donaciones de Capital	0				0
Actualización de la Hacienda Pública/Patrimonio	0				0
Variaciones de la Hacienda Pública/Patrimonio Generado Neto de 2025		214,645,260	-119,018,147		95,627,114
Resultados del Ejercicio (Ahorro/Desahorro)			104,531,566		104,531,566
Resultados de Ejercicios Anteriores		214,645,260	-223,549,712		-8,904,452
Revalúos			0		0
Reservas			0		0
Rectificaciones de Resultados de Ejercicios Anteriores			0		0
Cambios en el Exceso o Insuficiencia en la Actualización de la Hacienda Pública/Patrimonio Neto de 2025				0	0
Resultado por Posición Monetaria				0	0
Resultado por Tenencia de Activos no Monetarios				0	0
Hacienda Pública/Patrimonio Neto Final de 2025	-78,189,538	796,762,745	104,531,566	0	823,104,772

Bajo protesta de decir verdad declaramos que los Estados Financieros y sus notas, son razonablemente correctos y son responsabilidad del emisor.



LIC. ISRAEL MOSQUEDA GASCA
PRESIDENTE MUNICIPAL

CP. HOSNI EDDIEF GARCIA MORENO
TESORERO MUNICIPAL

Municipio de Valle de Santiago, Gto.
Estado de Cambios en la Situación Financiera
Del 1 de Enero al 30 de Septiembre de 2025
(Cifras en Pesos)

Concepto	Origen	Aplicación
ACTIVO		
Activo Circulante	15,250,807	80,686,147
Efectivo y Equivalentes	15,250,807	17,073,964
Derechos a Recibir Efectivo o Equivalentes	15,250,807	0
Derechos a Recibir Bienes o Servicios	0	859,353
Inventarios	0	16,214,611
Almacenes	0	0
Estimación por Pérdida o Deterioro de Activos Circulantes	0	0
Otros Activos Circulantes	0	0
Activo No Circulante	0	63,612,183
Inversiones Financieras a Largo Plazo	0	0
Derechos a Recibir Efectivo o Equivalentes a Largo Plazo	0	0
Bienes Inmuebles, Infraestructura y Construcciones en Proceso	0	61,957,758
Bienes Muebles	0	1,274,425
Activos Intangibles	0	380,000
Depreciación, Deterioro y Amortización Acumulada de Bienes	0	0
Activos Diferidos	0	0
Estimación por Pérdida o Deterioro de Activos no Circulantes	0	0
Otros Activos no Circulantes	0	0
PASIVO	8,794,643	38,986,416
Pasivo Circulante	8,794,643	38,986,416
Cuentas por Pagar a Corto Plazo	0	23,986,416
Documentos por Pagar a Corto Plazo	0	0
Porción a Corto Plazo de la Deuda Pública a Largo Plazo	8,794,643	0
Títulos y Valores a Corto Plazo	0	0
Pasivos Diferidos a Corto Plazo	0	15,000,000
Fondos y Bienes de Terceros en Garantía y/o Administración a Corto Plazo	0	0
Provisiones a Corto Plazo	0	0
Otros Pasivos a Corto Plazo	0	0
Pasivo No Circulante	0	0
Cuentas por Pagar a Largo Plazo	0	0
Documentos por Pagar a Largo Plazo	0	0
Deuda Pública a Largo Plazo	0	0
Pasivos Diferidos a Largo Plazo	0	0
Fondos y Bienes de Terceros en Garantía y/o Administración a Largo Plazo	0	0
Provisiones a Largo Plazo	0	0
HACIENDA PÚBLICA/PATRIMONIO	214,645,260	119,018,147
Hacienda Pública/Patrimonio Contribuido	0	0
Aportaciones	0	0
Donaciones de Capital	0	0
Actualización de la Hacienda Pública/Patrimonio	0	0
Hacienda Pública/Patrimonio Generado	214,645,260	119,018,147
Resultados del Ejercicio (Ahorro/ Desahorro)	0	119,018,147
Resultados de Ejercicios Anteriores	214,645,260	0
Revalúos	0	0
Reservas	0	0
Rectificaciones de Resultados de Ejercicios Anteriores	0	0
Exceso o Insuficiencia en la Actualización de la Hacienda Pública/Patrimonio	0	0
Resultado por Posición Monetaria	0	0
Resultado por Tenencia de Activos no Monetarios	0	0

Bajo protesta de decir verdad declaramos que los Estados Financieros y sus notas, son razonablemente correctos y son responsabilidad del emisor.



LIC. ISRAEL MOSQUEDA GASCA
PRESIDENTE MUNICIPAL

CP. HOSNI EDEFF GARCIA MORENO
TESORERO MUNICIPAL

Municipio de Valle de Santiago, Gto.
Estado de Flujos de Efectivo
Del 1 de Enero al 30 de Septiembre de 2025
(Cifras en Pesos)

Concepto	2025	2024
Flujos de Efectivo de las Actividades de Operación		
Origen		
Impuestos	433,267,404	739,348,953
Cuotas y Aportaciones de Seguridad Social	27,270,527	27,416,057
Contribuciones de Mejoras	0	0
Derechos	0	937,498
Productos	19,459,666	29,798,922
Aprovechamientos	3,243,180	6,881,092
Ingresos por Venta de Bienes y Prestación de Servicios	6,220,500	2,550,661
Participaciones, Aportaciones, Convenios, Incentivos Derivados de la Colaboración Fiscal y Fondos Distintos de Aportaciones	0	0
Transferencias, Asignaciones, Subsidios y Subvenciones, y Pensiones y Jubilaciones	362,916,772	445,025,633
Otros Orígenes de Operación	14,156,760	226,739,091
	0	0
Aplicación		
Servicios Personales	306,814,656	461,026,302
Materiales y Suministros	127,501,475	202,154,830
Servicios Generales	27,139,206	61,745,390
Transferencias Internas y Asignaciones al Sector Público	94,852,315	90,175,190
Transferencias al Resto del Sector Público	22,229,297	20,718,575
Subsidios y Subvenciones	0	0
Ayudas Sociales	1,998,012	28,687,470
Pensiones y Jubilaciones	26,712,638	48,088,292
Transferencias a Fideicomisos, Mandatos y Contratos Análogos	6,131,713	8,796,156
Transferencias a la Seguridad Social	0	0
Donativos	0	0
Transferencias al Exterior	0	0
Participaciones	0	0
Aportaciones	0	0
Convenios	0	0
Otras Aplicaciones de Operación	250,000	660,399
	0	0
Flujos Netos de Efectivo por Actividades de Operación	126,452,748	278,322,651
Flujos de Efectivo de las Actividades de Inversión		
Origen		
Bienes Inmuebles, Infraestructura y Construcciones en Proceso	0	0
Bienes Muebles	0	0
Otros Orígenes de Inversión	0	0
	0	0
Aplicación		
Bienes Inmuebles, Infraestructura y Construcciones en Proceso	89,660,672	445,304,916
Bienes Muebles	88,006,247	197,106,915
Otras Aplicaciones de Inversión	1,654,425	248,198,001
	0	0
Flujos Netos de Efectivo por Actividades de Inversión	-89,660,672	-445,304,916
Flujos de Efectivo de las Actividades de Financiamiento		
Origen		
Endeudamiento Neto	0	29,918,448
Interno	0	15,000,000
Externo	0	15,000,000
Otros Orígenes de Financiamiento	0	0
	0	14,918,448
Aplicación		
Servicios de la Deuda	52,042,883	2,318,966
Interno	6,779,938	2,318,966
Externo	6,779,938	2,318,966
Otras Aplicaciones de Financiamiento	0	0
	45,262,945	0
Flujos Netos de Efectivo por Actividades de Financiamiento	-52,042,883	27,599,482
Incremento/Disminución Neta en el Efectivo y Equivalentes al Efectivo	-15,250,807	-139,382,783
Efectivo y Equivalentes al Efectivo al Inicio del Ejercicio	114,719,225	254,102,008
Efectivo y Equivalentes al Efectivo al Final del Ejercicio	99,468,418	114,719,225

Bajo protesta de decir verdad declaramos que los Estados Financieros y sus notas, son razonablemente correctos y son responsabilidad del emisor.



LIC. ISRAEL MOSQUEDA GASCA
PRESIDENTE MUNICIPAL

CP. HOSNI EDDER GARCIA MORENO
TESORERO MUNICIPAL

Municipio de Valle de Santiago, Gto. Estado Analítico del Activo Del 1 de Enero al 30 de Septiembre de 2025 (Cifras en Pesos)						
Concepto	Saldo Inicial	Cargos del Periodo	Abonos del Periodo	Saldo Final	Variación del Periodo	
ACTIVO						
Activo Circulante	781,504,679	2,420,910,141	2,355,474,801	846,940,020	65,435,341	
Efectivo y Equivalentes	146,373,929	2,144,999,735	2,143,176,577	148,197,086	1,823,157	
Derechos a Recibir Efectivo o Equivalentes	114,719,225	1,463,238,329	1,478,489,136	99,468,418	-15,250,807	
Derechos a Recibir Bienes o Servicios	6,263,525	629,843,106	628,983,752	7,122,878	859,353	
Inventarios	25,391,179	51,918,300	35,703,689	41,605,790	16,214,611	
Almacenes	0	0	0	0	0	
Estimación por Pérdida o Deterioro de Activos Circulantes	0	0	0	0	0	
Otros Activos Circulantes	0	0	0	0	0	
Activo No Circulante	635,130,751	275,910,406	212,298,223	698,742,934	63,612,183	
Inversiones Financieras a Largo Plazo	0	0	0	0	0	
Derechos a Recibir Efectivo o Equivalentes a Largo Plazo	0	0	0	0	0	
Bienes Inmuebles, Infraestructura y Construcciones en Proceso	350,606,019	272,487,376	210,529,618	412,563,777	61,957,758	
Bienes Muebles	361,685,793	2,663,031	1,388,606	362,960,218	1,274,425	
Activos Intangibles	135,966	760,000	380,000	515,966	380,000	
Depreciación, Deterioro y Amortización Acumulada de Bienes	78,473,788	0	0	-78,473,788	0	
Activos Diferidos	1,176,760	0	0	1,176,760	0	
Estimación por Pérdida o Deterioro de Activos no Circulantes	0	0	0	0	0	
Otros Activos no Circulantes	0	0	0	0	0	

Bajo protesta de decir verdad declaramos que los Estados Financieros y sus notas, son razonablemente correctos y son responsabilidad del emisor.


LIC. ISRAEL MOSQUEDA GASCA
PRESIDENTE MUNICIPAL




CP. HOSNI EDILDEF GARCIA MORENO
TESORERO MUNICIPAL

Municipio de Valle de Santiago, Gto.
Estado Analítico de la Deuda y Otros Pasivos
Del 1 de Enero al 30 de Septiembre de 2025
(Cifras en Pesos)

Denominación de las Deudas	Moneda de Contratación	Institución o País Acreedor	Saldo Inicial del Periodo	Saldo Final del Periodo
DEUDA PÚBLICA			4,821,429	13,616,072
Corto Plazo				
Deuda Interna			0	8,794,643
Instituciones de Crédito			0	8,794,643
Títulos y Valores			0	0
Arrendamientos Financieros			0	0
Deuda Externa			0	0
Organismos Financieros Internacionales			0	0
Deuda Bilateral			0	0
Títulos y Valores			0	0
Arrendamientos Financieros			0	0
Subtotal de Deuda Pública a Corto Plazo			0	8,794,643
Largo Plazo				
Deuda Interna			4,821,429	4,821,429
Instituciones de Crédito			4,821,429	4,821,429
Títulos y Valores			0	0
Arrendamientos Financieros			0	0
Deuda Externa			0	0
Organismos Financieros Internacionales			0	0
Deuda Bilateral			0	0
Títulos y Valores			0	0
Arrendamientos Financieros			0	0
Subtotal de Deuda Pública a Largo Plazo			4,821,429	4,821,429
Total de Otros Pasivos			49,205,592	10,219,176
Total de Deuda Pública y Otros Pasivos			54,027,021	23,835,248

Bajo protesta de decir verdad declaramos que los Estados Financieros y sus notas, son razonablemente correctos y son responsabilidad del emisor.


 LIC. ISRAEL MOSQUEDA GASCA
 PRESIDENTE MUNICIPAL




 CP. HOSNI EDDER GARCIA MORENO
 TESORERO MUNICIPAL

Municipio de Valle de Santiago, Gto.
Informe sobre Pasivos Contingentes
Al 30 de septiembre de 2025

NOMBRE	CONCEPTO
JUICIOS	
562/3aSala/15	Tribunal de lo Contencioso Administrativo
1302/3aSala/17	Tribunal de Justicia Administrativa del Estado de Guanajuato
	Tribunal Federal de Justicia Administrativa
17714-24-01-02-02-OL	Tribunal Federal de Justicia Administrativa
1717/3aSala/2023	Tribunal Colegiado Sexto en Materia Administrativa del Primer Circuito
803/4aSala/2019	Tribunal de Justicia Administrativa del Estado de Guanajuato
1549/4aSala/2019	Tribunal de Justicia Administrativa del Estado de Guanajuato
1772/3aSala/2019	Tribunal de Justicia Administrativa del Estado de Guanajuato
1773/3aSala/2019	Tribunal de Justicia Administrativa del Estado de Guanajuato
672/3raSala/2020	Tribunal de Justicia Administrativa del Estado de Guanajuato
370/Sala Especializada/2020	Tribunal de Justicia Administrativa
160/1raSala/2021	Tribunal de Justicia Administrativa del Estado de Guanajuato
216/2daSala/2021	Tribunal de Justicia Administrativa del Estado de Guanajuato
612/3raSala/2021	Tribunal de Justicia Administrativa del Estado de Guanajuato
1964/1raSala/2021	Tribunal de Justicia Administrativa del Estado de Guanajuato
1787/4taSala/2021	Tribunal de Justicia Administrativa del Estado de Guanajuato
4087/2daSala/2021	Tribunal de Justicia Administrativa del Estado de Guanajuato
191/Sala Especializada/2022	Tribunal de Justicia Administrativa del Estado de Guanajuato
795/1aSala/2022	Tribunal de Justicia Administrativa del Estado de Guanajuato
783/4aSala/2022	Tribunal de Justicia Administrativa del Estado de Guanajuato
1000/1aSala/2022	Tribunal de Justicia Administrativa del Estado de Guanajuato
2990/Sala Especializada/2022	Tribunal de Justicia Administrativa del Estado de Guanajuato
2971/3aSala/2022	Tribunal de Justicia Administrativa del Estado de Guanajuato
3026/4aSala/2022	Tribunal de Justicia Administrativa del Estado de Guanajuato
3733/3aSala/2022	Tribunal de Justicia Administrativa del Estado de Guanajuato
5067/4*Sala/2022	Tribunal de Justicia Administrativa del Estado de Guanajuato
1196/3aSala/2023	Tribunal de Justicia Administrativa del Estado de Guanajuato
1717/3aSala/2023	Tribunal de Justicia Administrativa del Estado de Guanajuato
1767/4aSala/2023	Tribunal de Justicia Administrativa del Estado de Guanajuato
3436/3aSala/2023	Tribunal de Justicia Administrativa del Estado de Guanajuato
3851/Sala Especializada/23	Tribunal de Justicia Administrativa del Estado de Guanajuato
4268/3aSala/2023	Tribunal de Justicia Administrativa del Estado de Guanajuato
4305/2a Sala/2023	Tribunal de Justicia Administrativa del Estado de Guanajuato
5068/3aSala/2023	Tribunal de Justicia Administrativa del Estado de Guanajuato
5336/1raSala/2023	Tribunal de Justicia Administrativa del Estado de Guanajuato
6696/1raSala/2023	Tribunal de Justicia Administrativa del Estado de Guanajuato
681/1raSala/2024	Tribunal de Justicia Administrativa del Estado de Guanajuato
571/3raSala/2024	Tribunal de Justicia Administrativa del Estado de Guanajuato
1379/4Sala/2024	Tribunal de Justicia Administrativa del Estado de Guanajuato
3760/1raSala/2024	Tribunal de Justicia Administrativa del Estado de Guanajuato
4024/4*Sala/2024	Tribunal de Justicia Administrativa del Estado de Guanajuato
4808/1raSala/2024	Tribunal de Justicia Administrativa del Estado de Guanajuato
RP18/SalaEspecializada/2024	Tribunal de Justicia Administrativa del Estado de Guanajuato
356/3raSala/2025	Tribunal de Justicia Administrativa del Estado de Guanajuato
1323/1raSala/2025	Tribunal de Justicia Administrativa del Estado de Guanajuato
1329/2daSala/2025	Tribunal de Justicia Administrativa del Estado de Guanajuato
1103/1raSala/2025	Tribunal de Justicia Administrativa del Estado de Guanajuato
S.E.A.F.G. 39/Sala especializada/2025	Tribunal de Justicia Administrativa del Estado de Guanajuato
358/4a Sala/2025	Tribunal de Justicia Administrativa del Estado de Guanajuato
2209/2a Sala/2025	Tribunal de Justicia Administrativa del Estado de Guanajuato
898/3a Sala/2024	Tribunal de Justicia Administrativa del Estado de Guanajuato
1739/Sala esp/2025	Tribunal de Justicia Administrativa del Estado de Guanajuato
1740/Sala esp/2025	Tribunal de Justicia Administrativa del Estado de Guanajuato
1377/1a Sala/2025	Tribunal de Justicia Administrativa del Estado de Guanajuato
2368/1a sala/2025	Tribunal de Justicia Administrativa del Estado de Guanajuato
1745/5a Sala/2025	Tribunal de Justicia Administrativa del Estado de Guanajuato
2273/3a Sala/2025	Tribunal de Justicia Administrativa del Estado de Guanajuato
1582/5a Sala/2025	Tribunal de Justicia Administrativa del Estado de Guanajuato
2236/Sala Esp/2025	Tribunal de Justicia Administrativa del Estado de Guanajuato
2128/Sala Esp/2025	Tribunal de Justicia Administrativa del Estado de Guanajuato
3398/1a sala/2025	Tribunal de Justicia Administrativa del Estado de Guanajuato
3399/1a sala/2025	Tribunal de Justicia Administrativa del Estado de Guanajuato
2882/3a sala/2025	Tribunal de Justicia Administrativa del Estado de Guanajuato
3192/3a Sala/2025	Tribunal de Justicia Administrativa del Estado de Guanajuato
3728/3a Sala/2025	Tribunal de Justicia Administrativa del Estado de Guanajuato



[Handwritten signature]

478/2022/TCA/CA/IND	Junta Especial 28 de la Federal de Conciliación y Arbitraje en el Estado de Guanajuato
693/2022/TCA/CB/IND	Tribunal de Conciliación y Arbitraje del Estado
848/2023/TCA/CD/IND	Tribunal de Conciliación y Arbitraje del Estado
945/2023/TCA/CB/IND	Tribunal de Conciliación y Arbitraje del Estado
200/2024/TCA/CD/IND	Tribunal de Conciliación y Arbitraje del Estado
156/2024/TCA/CD/IND	Tribunal de Conciliación y Arbitraje del Estado
542/2024/TCA/CA/IND	Tribunal de Conciliación y Arbitraje del Estado
490/2024/TCA/CA/IND	Tribunal de Conciliación y Arbitraje del Estado
488/2024/TCA/CD/IND	Tribunal de Conciliación y Arbitraje del Estado
581/2024/TCA/CB/IND	Tribunal de Conciliación y Arbitraje del Estado
489/2024/TCACB/IND	Tribunal de Conciliación y Arbitraje del Estado
1517/2024/TCACB/IND	Tribunal de Conciliación y Arbitraje del Estado
195/2025/TCA/CB/IND	Tribunal de Conciliación y Arbitraje del Estado
227/2025/TCA/CC/IND	Tribunal de Conciliación y Arbitraje del Estado
259/2025/TCA/CC/IND	Tribunal de Conciliación y Arbitraje del Estado
261/2025/TCA/CB/IND	Tribunal de Conciliación y Arbitraje del Estado
409/2025/TCA/CC/IND	Tribunal de Conciliación y Arbitraje del Estado
35/2018- 37/2023	Tribunal Unitario Agrario
666/2018	Tribunal Agrario Distrito 11 Guanajuato
GARANTÍAS El Municipio de Valle de Santiago no tiene responsabilidad subsidiaria o solidaria que adquiere un ente publico ante un acreedor por el otorgamiento de un credito a un tercero	No aplica
AVALES El Municipio de Valle de Santiago no tiene responsabilidad subsidiaria o solidaria que adquiere un ente publico ante un acreedor por el otorgamiento de un credito a un tercero	No aplica
PENSIONES Y JUBILACIONES 77 jubilados 6 pensionados	Plantilla de Personal General 2025: 5ta modificación Plantilla de Personal General 2025: 5ta modificación
DEUDA CONTINGENTE El Municipio de Valle de Santiago no tiene financiamiento sin fuente ni garantías de pago definida que sea asumida de manera solidaria o subsidiaria por las Entidades Federativas con sus Municipios u organismos descentralizados	No aplica

Bajo protesta de decir verdad declaramos que los Estados Financieros y sus notas, son razonablemente correctos y son responsabilidad del emisor.



LIC. ISRAEL MOSQUEDA GASCA
PRESIDENTE MUNICIPAL





CP. HOSNI EDDÉF GARCIA MORENO
TESORERO MUNICIPAL

Municipio de Valle de Santiago, Gto. Notas de Desglose y Memoria Del 1 de Enero al 30 de Septiembre de 2025 (Cifras en Pesos)		Ejercicio: 2025 Periodicidad: Trimestral Corte: 3
NOTAS	DESCRIPCIÓN	
	I. NOTAS DE DESGLOSE:	
	INFORMACION CONTABLE	
ACT-01	INGRESOS Y OTROS BENEFICIOS	
ACT-02	GASTOS Y OTRAS PERDIDAS	
ESF-01	FONDOS CON AFECTACIÓN ESPECÍFICA E INVERSIONES FINANCIERAS	
ESF-02	CONTRIBUCIONES POR RECUPERAR	
ESF-03	CONTRIBUCIONES POR RECUPERAR CORTO PLAZO	
ESF-04	BIENES DISPONIBLES PARA SU TRANSFORMACIÓN ESTIMACIONES Y DETERIOROS (INVENTARIOS)	
ESF-05	ALMACENES	
ESF-06	FIDEICOMISOS, MANDATOS Y CONTRATOS ANÁLOGOS	
ESF-07	PARTICIPACIONES Y APORTACIONES DE CAPITAL	
ESF-08	BIENES MUEBLES E INMUEBLES	
ESF-09	INTANGIBLES Y DIFERIDOS	
ESF-10	ESTIMACIONES Y DETERIOROS	
ESF-11	OTROS ACTIVOS	
ESF-12	CUENTAS Y DOCUMENTOS POR PAGAR	
ESF-13	FONDOS Y BIENES DE TERCEROS	
ESF-14	PASIVOS DIFERIDOS	
ESF-15	PROVISIONES	
ESF-16	OTROS PASIVOS	
VHP-01	PATRIMONIO CONTRIBUIDO	
VHP-02	PATRIMONIO GENERADO	
EFE-01	EFFECTIVO Y EQUIVALENTES	
EFE-02	ADQ. DE ACT. DE INVERSIÓN EFECTIVAMENTE PAGADAS	
EFE-03	CONCILIACION DE FLUJOS DE EFECTIVO NETOS	
	CONCILIACIÓN ENTRE LOS INGRESOS PRESUPUESTARIOS Y CONTABLES	
	CONCILIACIÓN ENTRE LOS EGRESOS PRESUPUESTARIOS Y LOS GASTOS CONTABLES	
	II. DE MEMORIA (DE ORDEN):	
	CONTABLES	
	PRESUPUESTARIAS	
	INGRESOS	
	EGRESOS	

Bajo protesta de decir verdad declaramos que los Estados Financieros y sus notas, son razonablemente correctos y son responsabilidad del emisor.

LIC. ISRAEL MOSQUEDA GASCA
PRESIDENTE MUNICIPAL



CP. HOSNI EDUARDO GARCIA MORENO
TESORERO MUNICIPAL

Municipio de Valle de Santiago, Gto.
 Notas de Desglose Estado de Actividades
 Del 1 de Enero al 30 de Septiembre de 2025
 (Cifras en Pesos)

Ejercicio: 2025
 Periodicidad: Trimestral
 Corte: 3

Notas

ACT-01 INGRESOS Y OTROS BENEFICIOS

Cuenta	Nombre de la Cuenta	Monto	%	Explicación
4000	INGRESOS Y OTROS BENEFICIOS	438,020,872		
4100	INGRESOS DE GESTION	60,947,340		
4110	Impuestos	27,270,694		
4111	Impuestos Sobre los Ingresos	0		
4112	Impuestos Sobre el Patrimonio	25,703,021		
4113	Impuestos Sobre la Producción, el Consumo y las Transacciones	346,142		
4114	Impuestos al Comercio Exterior	0		
4115	Impuestos Sobre Nóminas y Asimilables	0		
4116	Impuestos Ecológicos	0		
4117	Accesorios de Impuestos	1,221,531		
4118	Impuestos no Comprendidos en la Ley de Ingresos vigente, Causados en Ejercicios Fiscales Anteriores	0		
4119	Otros Impuestos	0		
4120	Cuotas y Aportaciones de Seguridad Social	0		
4121	Aportaciones para Fondos de Vivienda	0		
4122	Cuotas para la Seguridad Social	0		
4123	Cuotas de Ahorro para el Retiro	0		
4124	Accesorios de Cuotas y Aportaciones de Seguridad Social	0		
4129	Otras Cuotas y Aportaciones para la Seguridad Social	0		
4130	Contribuciones de Mejoras	0		
4131	Contribuciones de Mejoras por Obras Públicas	0		
4132	Contribuciones de Mejoras no Comprendidas en la Ley de Ingresos vigente, Causadas en Ejercicios Fiscales Anteriores	0		
4140	Derechos	24,210,678	100.00%	
4141	Derechos por el Uso, Goce, Aprovechamiento o Explotación de Bienes de Dominio Público	663,824	2.74%	
4143	Derechos por Prestación de Servicios	23,546,854	97.26%	
4144	Accesorios de Derechos	0	0.00%	
4145	Derechos no Comprendidos en la Ley de Ingresos vigente, Causados en Ejercicios Fiscales Anteriores	0	0.00%	
4149	Otros Derechos	0	0.00%	
4150	Productos	3,243,880	100.00%	
4151	Productos	3,243,880	100.00%	
4154	Productos no Comprendidos en la Ley de Ingresos vigente, Causados en Ejercicios Fiscales Anteriores	0	0.00%	
4160	Aprovechamientos	6,222,088	100.00%	
4161	Incentivos Derivados de la Colaboración Fiscal	0	0.00%	
4162	Multas	3,614,494	58.09%	
4163	Indemnizaciones	0	0.00%	
4164	Reintegros	0	0.00%	
4165	Aprovechamientos Provenientes de Obras Públicas	173,034	2.78%	
4166	Aprovechamientos no Comprendidos en la Ley de Ingresos vigente, Causados en Ejercicios Fiscales Anteriores	0	0.00%	
4168	Accesorios de Aprovechamientos	46,250	0.74%	
4169	Otros Aprovechamientos	2,388,311	38.38%	
4170	Ingresos por Venta de Bienes y Prestación de Servicios	0		
4171	Ingresos por Venta de Bienes y Prestación de Servicios de Instituciones Públicas de Seguridad Social	0		
4172	Ingresos por Venta de Bienes y Prestación de Servicios de Empresas Productivas del Estado	0		
4173	Ingresos por venta de bienes y prestación de servicios de entidades paraestatales y paraestatales no	0		
4174	Ingresos por venta de bienes y prestación de servicios de entidades paraestatales empresariales no financieras	0		
4175	Ingresos por venta de bienes y prestación de servicios de entidades paraestatales empresariales financieras	0		
4176	Ingresos por venta de bienes y prestación de servicios de entidades paraestatales empresariales financieras no	0		
4177	Ingresos por venta de bienes y prestación de servicios de paraestatales financieros públicos con participación	0		
4178	Ingresos por venta de bienes y prestación de servicios de los Poderes Legislativo y Judicial, y de los Organos	0		
4200	PARTICIPACIONES, APORTACIONES, CONVENIOS, INCENTIVOS DERIVADOS DE LA COLABORACION	377,073,531		
4210	Participaciones, Aportaciones, Convenios, Incentivos Derivados de la Colaboración Fiscal y Fondos	362,916,772	100.00%	
4211	Participaciones	175,437,217	48.34%	
4212	Aportaciones	184,723,764	50.90%	
4213	Convenios	0	0.00%	
4214	Incentivos derivados de la Colaboración Fiscal	2,755,791	0.76%	
4215	Fondos Distintos de Aportaciones	0	0.00%	
4220	Transferencias, Asignaciones, Subsidios y Otras ayudas	14,156,760	100.00%	
4221	Transferencias Internas y Asignaciones del Sector Público	14,156,760	100.00%	
4223	Subsidios y Subvenciones	0	0.00%	
4225	Pensiones y Jubilaciones	0	0.00%	
4227	Transferencias del Fondo Mexicano del Petróleo para la Estabilización y el Desarrollo	0	0.00%	
4300	OTROS INGRESOS Y BENEFICIOS	0		
4310	Ingresos Financieros	0		
4311	Intereses Ganados de Títulos, Valores y demás Instrumentos Financieros	0		
4319	Otros Ingresos Financieros	0		
4320	Incremento por Variación de Inventarios	0		
4321	Incremento por Variación de Inventarios de Mercancías para Venta	0		
4322	Incremento por Variación de Inventarios de Mercancías Terminadas	0		
4323	Incremento por Variación de Inventarios de Mercancías en Proceso de Elaboración	0		
4324	Incremento por Variación de Inventarios de Materias Primas, Materiales y Suministros para Producción	0		
4325	Incremento por Variación de Almacén de Materias Primas, Materiales y Suministros de Consumo	0		
4330	Disminución del Exceso de Estimaciones por Pérdida o Deterioro u Obsolescencia	0		
4331	Disminución del Exceso de Estimaciones por Pérdida o Deterioro u Obsolescencia	0		
4340	Disminución del Exceso de Provisiones	0		
4341	Disminución del Exceso de Provisiones	0		
4390	Otros Ingresos y Beneficios Varios	0		
4392	Bonificaciones y Descuentos Obtenidos	0		
4393	Diferencias por Tipo de Cambio a Favor	0		
4394	Diferencias de Cotizaciones a Favor en Valores Negociables	0		
4395	Resultado por Posición Monetaria	0		
4396	Utilidades por Participación Patrimonial	0		
4397	Diferencias por Reestructuración de Deuda Pública a Favor	0		
4399	Otros Ingresos y Beneficios Varios	0		

ACT-02 GASTOS Y OTRAS PERDIDAS

Cuenta	Nombre de la Cuenta	Monto	%	Explicación
5000	GASTOS Y OTRAS PERDIDAS	333,489,306		
5100	GASTOS DE FUNCIONAMIENTO	254,733,274		
5110	Servicios Personales	128,167,678	100.00%	
5111	Remuneraciones al Personal de Carácter Permanente	87,842,055	68.54%	
5112	Remuneraciones al Personal de Carácter Transitorio	579,435	0.45%	
5113	Remuneraciones Adicionales y Especiales	4,459,956	3.48%	
5114	Seguridad Social	10,676,944	8.33%	
5115	Otras Prestaciones Sociales y Económicas	24,609,288	19.20%	
5116	Pago de Estímulos a Servidores Públicos	0	0.00%	
5120	Materiales y Suministros	27,139,206	100.00%	
5121	Materiales de Administración, Emisión de Documentos y Artículos Oficiales	4,084,374	15.05%	
5122	Alimentos y Utensilios	382,980	1.41%	
5123	Materiales Primas y Materiales de Producción y Comercialización	0	0.00%	
5124	Materiales y Artículos de Construcción y de Reparación	2,192,396	8.08%	
5125	Productos Químicos, Farmacéuticos y de Laboratorio	555,496	2.05%	
5126	Combustibles, Lubricantes y Aditivos	13,573,772	50.02%	
5127	Vestuario, Blancos, Prendas de Protección y Artículos Deportivos	2,553,506	9.41%	



5128	Materiales y Suministros para Seguridad	0	0.00%
5129	Herramientas, Refacciones y Accesorios Menores	3,796,682	13.99%
5130	Servicios Generales	99,426,391	100.00%
5131	Servicios Básicos	18,541,223	18.65%
5132	Servicios de Arrendamiento	14,283,917	14.37%
5133	Servicios Profesionales, Científicos y Técnicos y Otros Servicios	27,516,408	27.68%
5134	Servicios Financieros, Bancarios y Comerciales	4,902,382	4.93%
5135	Servicios de Instalación, Reparación, Mantenimiento y Conservación	5,062,577	5.09%
5136	Servicios de Comunicación Social y Publicidad	917,256	0.92%
5137	Servicios de Traslado y Viáticos	50,731	0.05%
5138	Servicios Oficiales	4,291,500	4.32%
5139	Otros Servicios Generales	23,860,397	24.00%
5200	TRANSFERENCIAS, ASIGNACIONES, SUBSIDIOS Y OTRAS AYUDAS	57,071,659	
5210	Transferencias Internas y Asignaciones al Sector Público	22,229,297	100.00%
5211	Asignaciones al Sector Público	0	0.00%
5212	Transferencias Internas al Sector Público	22,229,297	100.00%
5220	Transferencias al Resto del Sector Público	0	0.00%
5221	Transferencias a Entidades Paraestatales	0	
5222	Transferencias a Entidades Federativas y Municipios	0	
5230	Subsidios y Subvenciones	1,998,012	100.00%
5231	Subsidios	1,998,012	100.00%
5232	Subvenciones	0	0.00%
5240	Ayudas Sociales	26,712,638	100.00%
5241	Ayudas Sociales a Personas	21,848,872	81.79%
5242	Becas	4,541,880	17.00%
5243	Ayudas Sociales a Instituciones	321,886	1.20%
5244	Ayudas Sociales por Desastres Naturales y Otros Sinistros	0	0.00%
5250	Pensiones y Jubilaciones	6,131,713	100.00%
5251	Pensiones	312,907	5.10%
5252	Jubilaciones	5,818,806	94.90%
5259	Otras Pensiones y Jubilaciones	0	0.00%
5260	Transferencias a Fideicomisos, Mandatos y Contratos Análogos	0	0.00%
5261	Transferencias a Fideicomisos, Mandatos y Contratos Análogos al Gobierno	0	
5262	Transferencias a Fideicomisos, Mandatos y Contratos Análogos a Entidades Paraestatales	0	
5270	Transferencias a la Seguridad Social	0	0.00%
5271	Transferencias por Obligaciones de Ley	0	
5280	Donativos	0	0.00%
5281	Donativos a Instituciones sin Fines de Lucro	0	
5282	Donativos a Entidades Federativas y Municipios	0	
5283	Donativos a Fideicomiso, Mandatos y Contratos Análogos Privados	0	
5284	Donativos a Fideicomiso, Mandatos y Contratos Análogos Estatales	0	
5285	Donativos Internacionales	0	
5290	Transferencias al Exterior	0	0.00%
5291	Transferencias al Exterior a Gobiernos Extranjeros y Organismos Internacionales	0	
5292	Transferencias al Sector Privado Externo	0	
5300	PARTICIPACIONES Y APORTACIONES	250,000	
5310	Participaciones	0	0.00%
5311	Participaciones de la Federación a Entidades Federativas y Municipios	0	
5312	Participaciones de las Entidades Federativas a los Municipios	0	
5320	Aportaciones	0	0.00%
5321	Aportaciones de la Federación a Entidades Federativas y Municipios	0	
5322	Aportaciones de las Entidades Federativas a los Municipios	0	
5330	Convenios	250,000	100.00%
5331	Convenios de Reasignación	250,000	100.00%
5332	Convenios de Descentralización y Otros	0	0.00%
5400	INTERESES, COMISIONES Y OTROS GASTOS DE LA DEUDA PUBLICA	574,581	
5410	Intereses de la Deuda Pública	574,581	100.00%
5411	Intereses de la Deuda Pública Interna	574,581	100.00%
5412	Intereses de la Deuda Pública Externa	0	0.00%
5420	Comisiones de la Deuda Pública	0	0.00%
5421	Comisiones de la Deuda Pública Interna	0	
5422	Comisiones de la Deuda Pública Externa	0	
5430	Gastos de la Deuda Pública	0	0.00%
5431	Gastos de la Deuda Pública Interna	0	
5432	Gastos de la Deuda Pública Externa	0	
5440	Costo por Coberturas	0	0.00%
5441	Costo por Coberturas	0	
5450	Apoyos Financieros	0	0.00%
5451	Apoyos Financieros a Intermediarios	0	
5452	Apoyo Financiero a Ahorradores y Deudores del Sistema Financiero Nacional	0	
5500	OTROS GASTOS Y PERDIDAS EXTRAORDINARIAS	0	0.00%
5510	Estimaciones, Depreciaciones, Deterioros, Obsolescencia y Amortizaciones	0	0.00%
5511	Estimaciones por Pérdida o Deterioro de Activos Circulantes	0	
5512	Estimaciones por Pérdida o Deterioro de Activo no Circulante	0	
5513	Depreciación de Bienes Inmuebles	0	
5514	Depreciación de Infraestructura	0	
5515	Depreciación de Bienes Muebles	0	
5516	Deterioro de los Activos Biológicos	0	
5517	Amortización de Activos Intangibles	0	
5518	Disminución de Bienes por pérdida, obsolescencia y deterioro	0	
5520	Provisiones	0	0.00%
5521	Provisiones de Pasivos a Corto Plazo	0	
5522	Provisiones de Pasivos a Largo Plazo	0	
5530	Disminución de Inventarios	0	0.00%
5531	Disminución de Inventarios de Mercancías para Venta	0	
5532	Disminución de Inventarios de Mercancías Terminadas	0	
5533	Disminución de Inventarios de Mercancías en Proceso de Elaboración	0	
5534	Disminución de Inventarios de Materias Primas, Materiales y Suministros para Producción	0	
5535	Disminución de Almacén de Materiales y Suministros de Consumo	0	
5590	Otros Gastos	0	0.00%
5591	Gastos de Ejercicios Anteriores	0	
5592	Pérdidas por Responsabilidades	0	
5593	Bonificaciones y Descuentos Otorgados	0	
5594	Diferencias por Tipo de Cambio Negativas	0	
5595	Diferencias de Cotizaciones Negativas en Valores Negociables	0	
5596	Resultado por Posición Monetaria	0	
5597	Pérdidas por Participación Patrimonial	0	
5598	Diferencias por Reestructuración de Deuda Pública Negativas	0	
5599	Otros Gastos Varios	0	
5600	INVERSION PUBLICA	20,859,791	
5610	Inversión Pública no Capitalizable	20,859,791	100.00%
5611	Construcción en Bienes no Capitalizable	20,859,791	100.00%

Bajo protesta de decir verdad declaramos que los Estados Financieros y sus notas, son razonablemente correctos y son responsabilidad del emisor.

LIC. ISRAEL MOSQUEDA GASCA
PRESIDENTE MUNICIPAL



CP. HOSNI EDDER GARCIA MORENO
TESORERO MUNICIPAL

Nota

ESF-01 FONDOS CON AFECTACIÓN ESPECÍFICA E INVERSIONES FINANCIERAS

Cuenta	Nombre de la Cuenta	Monto	Tip
1114	Inversiones temporales (Hasta 3 meses)	55,511,078	0
1115	Fondos con Afectación Específica	0	0
1121	Inversiones Financieras de Corto Plazo	0	0

ESF-02 CONTRIBUCIONES POR RECUPERAR

Cuenta	Nombre de la Cuenta	Monto	2024	2023	2022	2021
1122	Ingresos por Recuperar a Corto Plazo	1,304,017	957,751	922,581	0	0
1124	Ingresos por Recuperar a Corto Plazo	17,322	12,530	231,952	0	0

ESF-03 CONTRIBUCIONES POR RECUPERAR CORTO PLAZO

Cuenta	Nombre de la Cuenta	Monto	A 90 Días	A 180 Días	A 365 Días	Característica
1123	Deuda por Cobrar a Corto Plazo	554,974	554,974	0	0	0
1126	Deuda por Anticipo de la Ieserria a Corto Plazo	111,820	111,820	0	0	0
1129	Prestamos Otorgados a Corto Plazo	0	0	0	0	0
1131	Otros Derechos a Recibir Efectivo o Equivalentes a Corto Plazo	5,134,745	5,134,745	0	0	0
1132	Anticipo a Proveedores por Adquisición de Bienes y Prestación de Servicios a Corto Plazo	256,163	256,163	0	0	0
1133	Anticipo a Proveedores por Adquisición de Bienes Inmuebles y Muebles a Corto Plazo	0	0	0	0	0
1134	Anticipo a Contratistas por Obras Públicas a Corto Plazo	0	0	0	0	0
1139	Otros Derechos a Recibir Bienes o Servicios a Corto Plazo	41,349,627	41,349,627	0	0	0

ESF-04 BIENES DISPONIBLES PARA SU TRANSFORMACIÓN ESTIMACIONES Y DETEERIOS (INVENTARIOS)

Cuenta	Nombre de la Cuenta	Monto	Sistema de Costeo	Método de Valuación	Impacto de Información Financiera
1140	Inventarios	0	0	SIN INFORMACIÓN QUE REVELAR	0
1141	Inventario de Mercancías para Venta	0	0	0	0
1142	Inventario de Mercancías Terminadas	0	0	0	0
1143	Inventario de Mercancías en Proceso de Elaboración	0	0	0	0
1144	Inventario de Materias Primas, Materiales y Suministros para Producción	0	0	0	0
1145	Bienes en Tránsito	0	0	0	0

ESF-05 ALMACENES

Cuenta	Nombre de la Cuenta	Monto	Método de Valuación	Conveniencia de Aplicación	Impacto de Información Financiera
1150	Almacenes	0	0	SIN INFORMACIÓN QUE REVELAR	0
1151	Almacén de Materiales y Suministros de Consumo	0	0	0	0

ESF-06 FIDEICOMISOS, MANDATOS Y CONTRATOS ANALÓGOS

Cuenta	Nombre de la Cuenta	Monto	Tip	Característica
1213	Fideicomisos, Mandatos y Contratos Analógicos	0	0	SIN INFORMACIÓN QUE REVELAR

ESF-07 PARTICIPACIONES Y APORTACIONES DE CAPITAL

Cuenta	Nombre de la Cuenta	Monto	Método de Valuación	Conveniencia de Aplicación	Impacto de Información Financiera
1211	Inversiones a Largo Plazo	0	0	SIN INFORMACIÓN QUE REVELAR	0
1212	Préstamos a Largo Plazo	0	0	0	0
1214	Participaciones y Aportaciones de Capital	0	0	0	0

ESF-08 BIENES INMUEBLES E INMUEBLES

Cuenta	Nombre de la Cuenta	Monto	Dep. Gasto	Dep. Acumulada	Método de depreciación	Isasas devaluada	Criterios	Estado del bien	Características
1230	Bienes Inmuebles, Infraestructura y Construcciones en Proceso	412,563,777	0.00	0.00	0.00	0.00	0.00	0.00	0.00
1231	Terrenos	24,702,261	0	0	0	0	0	0	0
1232	Edificios	0	0	0	0	0	0	0	0
1233	Edificios Habitacionales	11,394,653	0	0	0	0	0	0	0
1234	Infraestructura	345,195,081	0	0	0	0	0	0	0
1235	Construcciones en Proceso en Bienes de Dominio Público	31,271,783	0	0	0	0	0	0	0
1236	Construcciones en Proceso en Bienes Propios	0	0	0	0	0	0	0	0
1239	Otros Bienes Inmuebles	362,960,218	0	0	0	0	0	0	0
1240	Bienes Muebles	16,084,057	0	0	0	0	0	0	0
1241	Mobiliario y Equipo de Administración	4,722,645	0	0	0	0	0	0	0
1242	Mobiliario y Equipo Educativo y Recreativo	0	0	0	0	0	0	0	0
1243	Equipo e Instrumental Médico y de Laboratorio	697,158	0	0	0	0	0	0	0
1244	Equipo e Instrumental Científico y de Investigación	92,593,531	0	0	0	0	0	0	0
1245	Equipo e Instrumental de Transporte	234,761,090	0	0	0	0	0	0	0
1246	Maquinaria, Otros Equipos y Herramientas	14,071,116	0	0	0	0	0	0	0
1247	Colecciones, Obras de Arte y Objetos Valiosos	0	0	0	0	0	0	0	0
1248	Activos Biológicos	0	0	0	0	0	0	0	0

ESF-09 INTANGIBLES Y DERECHOS

Cuenta	Nombre de la Cuenta	Monto	Amort. Gasto	Amort. Acum.	Métodos aplicados	Isasas Aplicada
1250	Activos Intangibles	515,566	0	0	80,305	0
1251	Software	97,601	0	0	77,092	0
1252	Patentes, Marcas y Derechos	0	0	0	0	0
1253	Concesiones y Franquicias	0	0	0	0	0
1254	Licencias	418,366	0	0	3,214	0
1259	Otros Activos Intangibles	0	0	0	0	0
1270	Activos Intangibles	1,176,700	0	0	0	0
1271	Estudios, Formulación y Evaluación de Proyectos	1,176,700	0	0	0	0
1272	Derechos Sobre Bienes en Régimen de Arrendamiento Financiero	0	0	0	0	0
1273	Gastos Pagados por Adelantado a Largo Plazo	0	0	0	0	0
1274	Anticipos a Largo Plazo	0	0	0	0	0
1275	Beneficios al Retiro de Empleados Pagados por Adelantado	0	0	0	0	0
1279	Otros Activos Intangibles	0	0	0	0	0

ESF-10 ESTIMACIONES Y DETERIOROS

Cuenta	Nombre de la Cuenta	Monto	Criterios
--------	---------------------	-------	-----------



Handwritten signature in blue ink.

SIN INFORMACION QUE REVELAR

1160 Estimación por Pérdida o Deterioro de Activos Circulantes
1161 Estimaciones para Cuentas Incobrables por Deberes a Recibir Efectivo o Equivalentes
1162 Estimación por Deterioro de Inventarios

ESF-43 OTROS ACTIVOS

Cuenta	Nombre de la Cuenta	Monto	Característica	A 90 Días	A 180 Días	A 365 Días	Mayor 365 Días	Características
1190	Otros Activos Circulantes	0	SIN INFORMACION QUE REVELAR	0.00	0.00	0.00	0.00	0.00
1191	Valores en Garantía	0		0.00	0.00	0.00	0.00	0.00
1192	Bienes en Garantía (excluye depósitos de fondos)	0		0.00	0.00	0.00	0.00	0.00
1193	Activos Derivados de Embargos, Decomisos, Asignamientos y dación en pago	0		0.00	0.00	0.00	0.00	0.00
1194	Activos Derivados de Fideicomisos	0		0.00	0.00	0.00	0.00	0.00
1290	Otros Activos no Circulantes	0		0.00	0.00	0.00	0.00	0.00
1291	Bienes en Concesión	0		0.00	0.00	0.00	0.00	0.00
1292	Bienes en Arrendamiento Financiero	0		0.00	0.00	0.00	0.00	0.00
1293	Bienes en Comodato	0		0.00	0.00	0.00	0.00	0.00

ESF-42 CUENTAS Y DOCUMENTOS POR PAGAR

Cuenta	Nombre de la Cuenta	Monto	A 90 Días	A 180 Días	A 365 Días	Mayor 365 Días	Características
2110	Cuentas por Pagar a Corto Plazo	10,041,953	10,041,953	0.00	0.00	0.00	0.00
2111	Proveedores Personales por Pagar a Corto Plazo	41,180	41,180	0.00	0.00	0.00	0.00
2112	Proveedores Personales por Pagar a Corto Plazo	1,057,509	1,057,509	0.00	0.00	0.00	0.00
2113	Contratistas por Obras Públicas por Pagar a Corto Plazo	1,287,074	1,287,074	0.00	0.00	0.00	0.00
2114	Participaciones y Aportaciones por Pagar a Corto Plazo	0	0	0.00	0.00	0.00	0.00
2115	Transferencias Otorgadas por Pagar a Corto Plazo	171,708	171,708	0.00	0.00	0.00	0.00
2116	Intereses, Comisiones y Otros Gastos de la Deuda Pública por Pagar a Corto Plazo	0	0	0.00	0.00	0.00	0.00
2117	Retenciones y Contribuciones por Pagar a Corto Plazo	1,968,714	1,968,714	0.00	0.00	0.00	0.00
2118	Devoluciones de la Ley de Ingresos por Pagar a Corto Plazo	0	0	0.00	0.00	0.00	0.00
2119	Otras Cuentas por Pagar a Corto Plazo	5,515,768	5,515,768	0.00	0.00	0.00	0.00
2120	Documentos por Pagar a Corto Plazo	0	0	0.00	0.00	0.00	0.00
2121	Otros Documentos por Pagar a Corto Plazo	0	0	0.00	0.00	0.00	0.00
2122	Documentos por Pagar a Corto Plazo	0	0	0.00	0.00	0.00	0.00
2129	Otros Documentos por Pagar a Corto Plazo	0	0	0.00	0.00	0.00	0.00

ESF-43 FONDOS Y BIENES DE TERCEROS

Cuenta	Nombre de la Cuenta	Monto	Naturaleza	Característica
2160	Fondos y Bienes de Terceros en Garantía y/o Administración a Corto Plazo	0	0	SIN INFORMACION QUE REVELAR
2161	Fondos en Garantía a Corto Plazo	0	0	
2162	Fondos en Administración a Corto Plazo	0	0	
2163	Fondos Contingentes a Corto Plazo	0	0	
2164	Fondos Contingentes a Corto Plazo	0	0	
2165	Otros Fondos de Terceros en Garantía y/o Administración a Corto Plazo	0	0	
2166	Valores y Bienes en Garantía a Corto Plazo	0	0	
2250	Fondos y Bienes de Terceros en Garantía y/o Administración a Largo Plazo	0	0	
2251	Fondos en Garantía a Largo Plazo	0	0	
2252	Fondos en Administración a Largo Plazo	0	0	
2253	Fondos Contingentes a Largo Plazo	0	0	
2254	Fondos de Fideicomisos, Mandatos y Contratos Análogos a Largo Plazo	0	0	
2255	Otros Fondos de Terceros en Garantía y/o Administración a Largo Plazo	0	0	
2256	Valores y Bienes en Garantía a Largo Plazo	0	0	

ESF-14 PASIVOS DIFERIDOS

Cuenta	Nombre de la Cuenta	Monto	Naturaleza	Característica
2150	Pasivos Diferidos a Corto Plazo	0	0	SIN INFORMACION QUE REVELAR
2151	Ingresos Cobrados por Adelantado a Corto Plazo	0	0	
2152	Intereses Cobrados por Adelantado a Corto Plazo	0	0	
2159	Otros Pasivos Diferidos a Corto Plazo	0	0	
2240	Pasivos Diferidos a Largo Plazo	0	0	
2241	Intereses Cobrados por Adelantado a Largo Plazo	0	0	
2242	Otros Pasivos Diferidos a Largo Plazo	0	0	
2249	Otros Pasivos Diferidos a Largo Plazo	0	0	

ESF-45 PROVISIONES

Cuenta	Nombre de la Cuenta	Monto	Naturaleza	Característica
2170	Provisiones a Corto Plazo	0	0	SIN INFORMACION QUE REVELAR
2171	Provisiones para Demandas y Juicios a Corto Plazo	0	0	
2172	Provisiones para contingencias a Corto Plazo	0	0	
2179	Otras Provisiones a Corto Plazo	0	0	
2260	Provisiones a Largo Plazo	0	0	
2261	Provisiones para Demandas y Juicios a Largo Plazo	0	0	
2262	Provisiones para Pensiones a Largo Plazo	0	0	
2263	Provisiones para contingencias a Largo Plazo	0	0	
2269	Otras Provisiones a Largo Plazo	0	0	

ESF-16 OTROS PASIVOS

Cuenta	Nombre de la Cuenta	Monto	Naturaleza	Característica
2190	Otros Pasivos a Corto Plazo	177,223	177,223	0.00
2191	Ingresos por Clasificar	0	0	0.00
2192	Recaudación por Participar	0	0	0.00
2199	Otros Pasivos Circulantes	0	0	0.00

Bajo protesta de decir verdad declaramos que los Estados Financieros y sus notas, son razonablemente correctos y son responsabilidad del emisor.

LIC. ISRAEL MOSQUEDA GASCA
PRESIDENTE MUNICIPAL

CP. HOSNI EDEFF GARCIA MORENO
TESORERO MUNICIPAL

Municipio de Valle de Santiago, Gto.
Notas de Desglose Estado de Variación en la Hacienda Pública
Del 1 de Enero al 30 de Septiembre de 2025
(Cifras en Pesos)

Ejercicio: 2025
Periodicidad: Trimestral
Corte: 3

Notas

VHP-01 PATRIMONIO CONTRIBUIDO


Cuenta	Nombre de la Cuenta	Monto	Tipo	Naturaleza
3110	Aportaciones	-79,242,435		
3120	Donaciones de Capital	1,052,897		
3130	Actualización de la Hacienda Pública/Patrimonio	0		

VHP-02 PATRIMONIO GENERADO

Cuenta	Nombre de la Cuenta	Monto	Procedencia
3210	Resultado del Ejercicio (Ahorro/ Desahorro)	104,531,566	
3220	Resultados de Ejercicios Anteriores	796,695,634	
3230	Revalúos	0	
3231	Revalúo de Bienes Inmuebles	0	
3232	Revalúo de Bienes Muebles	0	
3233	Revalúo de Bienes Intangibles	0	
3239	Otros Revalúos	0	
3240	Reservas	0	
3241	Reservas de Patrimonio	0	
3242	Reservas Territoriales	0	
3243	Reservas por Contingencias	0	
3250	Rectificaciones de Resultados de Ejercicios Anteriores	67,111	
3251	Cambios en Políticas Contables	0	
3252	Cambios por Errores Contables	67,111	
3253	Cambios en Estimaciones Contables	0	

Bajo protesta de decir verdad declaramos que los Estados Financieros y sus notas, son razonablemente correctos y son responsabilidad del emisor.




LIC. ISRAEL MOSQUEDA GASCA
PRESIDENTE MUNICIPAL


CP. HOSNI EDDÉE GARCÍA MORENO
TESORERO MUNICIPAL

Municipio de Valle de Santiago, Gto.
 Notas de Desglose Estado de Flujos de Efectivo
 Del 1 de Enero al 30 de Septiembre de 2025
 (Cifras en Pesos)

Ejercicio: 2025
 Periodicidad: Trimestral
 Corte: 3

Notas

EFE-01 EFECTIVO Y EQUIVALENTES

Cuenta	Nombre de la Cuenta	20XN	20XN-1
1111	Efectivo	0	0
1112	Bancos/Tesorería	45,957,340	44,971,481
1113	Bancos/Dependencias y Otros	0	0
1114	Inversiones Temporales (Hasta 3 meses)	53,511,078	69,747,743
1115	Fondos con Afectación Específica	0	0
1116	Depósitos de Fondos de Terceros en Garantía y/o Administración	0	0
1119	Otros Efectivos y Equivalentes	0	0
1110	Total de Efectivo y Equivalentes	99,468,418	114,719,225

EFE-02 ADQ. DE ACT. DE INVERSIÓN EFECTIVAMENTE PAGADAS

Cuenta	Nombre de la Cuenta	20XN	20XN-1
1230	Bienes Inmuebles, Infraestructura y Construcciones en Proceso	88,006,247	197,106,915
1231	Terrenos	0	2,295,000
1232	Viviendas	0	0
1233	Edificios no Habitacionales	0	0
1234	Infraestructura	0	0
1235	Construcciones en Proceso en Bienes de Dominio Público	85,427,650	169,678,557
1236	Construcciones en Proceso en Bienes Propios	2,578,597	25,133,358
1239	Otros Bienes Inmuebles	0	0
1240	Bienes Muebles	1,274,425	248,198,001
1241	Mobiliario y Equipo de Administración	971,381	1,540,978
1242	Mobiliario y Equipo Educativo y Recreativo	20,523	977,652
1243	Equipo e Instrumental Médico y de Laboratorio	0	572,694
1244	Vehículos y Equipo de Transporte	0	9,926,330
1245	Equipo de Defensa y Seguridad	0	230,969,817
1246	Maquinaria, Otros Equipos y Herramientas	282,521	4,210,529
1247	Colecciones, Obras de Arte y Objetos Valiosos	0	0
1248	Activos Biológicos	0	0
1250	Activos Intangibles	380,000	0
1251	Software	0	0
1252	Patentes, Marcas y Derechos	0	0
1253	Concesiones y Franquicias	0	0
1254	Licencias	380,000	0
1259	Otros Activos Intangibles	0	0
	Total de Aplicación de efectivo por Actividades de Inversión	89,660,672	445,304,916

EFE-03 CONCILIACIÓN DE FLUJOS DE EFECTIVO NETOS

Cuenta	Nombre de la Cuenta	20XN	20XN-1
3210	Resultados del Ejercicio Ahorro/Desahorro	104,531,566	223,549,712
	(+) Movimientos de partidas (o rubros) que no afectan al efectivo	26,674,650	56,724,802



[Handwritten signature]

[Handwritten signature]

1124	Ingresos por recuperar CRI 50	700	11
1124	Ingresos por recuperar CRI 60	1,588	1
1122	Cuentas por cobrar CRI 70	0	0
1122	Cuentas por cobrar CRI 80	0	0
1122	Cuentas por cobrar CRI 90	0	0
5120	Almacén de Materiales y Suministros de Consumo	0.00	0.00
5120	Almacén de Materiales y Suministros de Consumo	0.00	0.00
4150	Productos	3,243,880	6,881,103.16
4151	Enajenaciones	3,243,880	6,881,103.16
	= Flujos de Efectivo Netos de las Actividades de Operación	126,452,748	278,322,651

Bajo protesta de decir verdad declaramos que los Estados Financieros y sus notas, son razonablemente correctos y son responsabilidad del emisor.



X *[Signature]*
 LIC. ISRAEL MOSQUEDA GASCA
 PRESIDENTE MUNICIPAL

[Signature]
 CP. HOSNI EDUEF GARCIA MORENO
 TESORERO MUNICIPAL

Municipio de Valle de Santiago, Gto.		
Conciliación entre los Ingresos Presupuestarios y Contables		
Del 1 de Enero al 30 de Septiembre de 2025		
(Cifras en pesos)		
Concepto		20XN
1. Total de Ingresos Presupuestarios		438,020,872
2. Más Ingresos Contables No Presupuestarios		0.00
2.1 Ingresos Financieros		0.00
2.2 Incremento por Variación de inventarios		0.00
2.3 Disminución del Exceso de Estimaciones por Pérdida o Deterioro u Obsolescencia		0.00
2.4 Disminución del Exceso de Provisiones		0.00
2.5 Otros Ingresos y Beneficios Varios		0.00
2.6 Otros Ingresos Contables No Presupuestarios		0.00
3. Menos Ingresos Presupuestarios No Contables		0.00
3.1 Aprovechamientos Patrimoniales		0.00
3.2 Ingresos Derivados de Financiamientos		0.00
3.3 Otros Ingresos Presupuestarios No Contables		0.00
4. Total de Ingresos Contables		438,020,871.52

Bajo protesta de decir verdad declaramos que los Estados Financieros y sus notas, son razonablemente correctos y son respon




LIC. ISRAEL MOSQUEDA GASCA
PRESIDENTE MUNICIPAL


CP. HOSNI EDDEF GARCIA MORENO
TESORERO MUNICIPAL

Municipio de Valle de Santiago, Gto.
Conciliación entre los Egresos Presupuestarios y los Gastos Contables
Del 1 de Enero al 30 de Septiembre de 2025
(Cifras en pesos)

Concepto	20XN
1. Total de Egresos Presupuestarios	408,495,544
2. Menos Egresos Presupuestarios No Contables	95,866,029.10
2.1 Materias Primas y Materiales de Producción y Comercialización	0
2.2 Materiales y Suministros	0
2.3 Mobiliario y Equipo de Administración	971,381
2.4 Mobiliario y Equipo Educativo y Recreativo	20,523
2.5 Equipo e Instrumental Médico y de Laboratorio	0
2.6 Vehículos y Equipo de Transporte	0
2.7 Equipo de Defensa y Seguridad	0
2.8 Maquinaria, Otros Equipos y Herramientas	282,521
2.9 Activos Biológicos	0
2.10 Bienes Inmuebles	0
2.11 Activos Intangibles	380,000
2.12 Obra Pública en Bienes de Dominio Público	85,427,650
2.13 Obra Pública en Bienes Propios	2,578,597
2.14 Acciones y Participaciones de Capital	0
2.15 Compra de Títulos y Valores	0
2.16 Concesión de Préstamos	0
2.17 Inversiones en Fideicomisos, Mandatos y Otros Análogos	0
2.18 Provisiones para Contingencias y Otras Erogaciones Especiales	0
2.19 Amortización de la Deuda Pública	6,205,357
2.20 Adeudos de Ejercicios Fiscales Anteriores (ADEFAS)	0
2.21 Otros Egresos Presupuestarios No Contables	0
3. Más Gastos Contables No Presupuestarios	20,859,791.05
3.1 Estimaciones, Depreciaciones, Deterioros, Obsolescencia y Amortizaciones	0
3.2 Provisiones	0
3.3 Disminución de Inventarios	0
3.4 Otros Gastos	0
3.5 Inversión Pública no Capitalizable	20,859,791
3.6 Materiales y Suministros (consumos)	0
3.7 Otros Gastos Contables No Presupuestarios	0
4. Total de Gastos Contables	333,489,305.81

Bajo protesta de decir verdad declaramos que los Estados Financieros y sus notas, son razonablemente correctos y son responsabilidad del emisor.

LIC. ISRAEL MOSQUEDA GASCA
PRESIDENTE MUNICIPAL



CP. HOSNI EDDEF GARCIA MORENO
TESORERO MUNICIPAL

Notas

Cuenta	Concepto	Saldo Inicial	Cargos del Periodo	Abonos del Periodo	Saldo Final	Valores en Custodia	Tasa	Vencimiento	Tipo de Contrato
7000 CUENTAS DE ORDEN CONTABLES									
7100	Valores en Custodia	0	0	0	0	0			
7120	Custodia de Valores	0	0	0	0	0			
7130	Instrumentos de Crédito Prestados a Formadores de Mercado	0	0	0	0	0			
7140	Prestamo de Instrumentos de Crédito a Formadores de Mercado y su Garantía	0	0	0	0	0			
7150	Instrumentos de Crédito Recibidos en Garantía de los Formadores de Mercado	0	0	0	0	0			
7160	Garantía de Créditos Recibidos de los Formadores de Mercado	0	0	0	0	0			
7210	Autorización para la Emisión de Bonos, Títulos y Valores de la Deuda Pública Externa	0	0	0	0	0			
7220	Autorización para la Emisión de Bonos, Títulos y Valores de la Deuda Pública Interna	0	0	0	0	0			
7230	Emisiones Autorizadas de la Deuda Pública Interna y Externa	0	0	0	0	0			
7240	Suscripción de Contratos de Préstamos y Otras Obligaciones de la Deuda Pública Interna	0	0	0	0	0			
7250	Suscripción de Contratos de Préstamos y Otras Obligaciones de la Deuda Pública Externa	0	0	0	0	0			
7260	Contratos de Préstamos y Otras Obligaciones de la Deuda Pública Interna y Externa	0	0	0	0	0			
7310	Avales Autorizados	0	0	0	0	0			
7320	Avales Firmados	0	0	0	0	0			
7330	Fianzas y Garantías Recibidas por Deudas a Cobrar	0	0	0	0	0			
7340	Fianzas y Garantías Recibidas	0	0	0	0	0			
7350	Fianzas Otorgadas para Respaldo Obligaciones no Fiscales del Gobierno	0	0	0	0	0			
7360	Fianzas Otorgadas del Gobierno para Respaldo Obligaciones no Fiscales	0	0	0	0	0			
7410	Demandas Judiciales en Proceso de Resolución	0	0	0	0	0			
7420	Resolución de Demandas en Proceso Judicial	0	0	0	0	0			
7510	Contratos para Inversión Mediante Proyectos para Prestación de Servicios (PTG) y Similares	0	0	0	0	0			
7520	Inversión Pública Contratada Mediante Proyectos para Prestación de Servicios (PPS) y Similares	0	0	0	0	0			
7610	Bienes Bajo Contrato en Concesión	0	0	0	0	0			
7620	Contrato de Concesión por Bienes	0	0	0	0	0			
7630	Bienes Bajo Contrato en Comodato	0	0	0	0	0			
7640	Contrato de Comodato por Bienes	0	0	0	0	0			

8000

CUENTAS DE ORDEN PRESUPUESTARIO

Cuentas de Orden Presupuestarias de Ingresos	
Concepto	2025
8110 Ley de Ingresos Estimada	567 840 000
8120 Ley de Ingresos por Elección	-179 312 939
8130 Modificaciones a la Ley de Ingresos Estimada	49 493 811
8140 Ley de Ingresos Devengada	-4 753 468
8150 Ley de Ingresos Recaudada	-433 267 404

Cuentas de Orden Presupuestarias de Egresos	
Concepto	2025
8210 Presupuesto de Egresos Aprobado	-567 840 000
8220 Presupuesto de Egresos por Elección	254 541 291
8230 Modificaciones al Presupuesto de Egresos Aprobado	-251 768 157
8240 Presupuesto de Egresos Comprometido	156 571 322
8250 Presupuesto de Egresos Devengado	0
8260 Presupuesto de Egresos Ejercido	5 240 278
8270 Presupuesto de Egresos Pagado	403 255 266

Bajo protesta de decir verdad declaramos que los Estados Financieros y sus notas, son razonablemente correctos y son responsabilidad del emisor.

LIC. ISRAEL MOSQUEDA GASCA
PRESIDENTE MUNICIPAL



CP. HOSNY EDUARDO GARCIA MORENO
TESORERO MUNICIPAL

NOTAS DE GESTIÓN ADMINISTRATIVA

06-12-2022

Los Estados Financieros de los entes públicos, proveen de información financiera a los principales usuarios de la misma, al Congreso y a los ciudadanos.

El objetivo del presente documento es la revelación del contexto y de los aspectos económicos-financieros más relevantes que influyeron en las decisiones del período, y que deberán ser considerados en la elaboración de los estados financieros para la mayor comprensión de los mismos y sus particularidades.

De esta manera, se informan y explican las condiciones relacionadas con la información financiera de cada período de gestión; además, de exponer aquellas políticas que podrían afectar la toma de decisiones en períodos posteriores. (DOF 06-12-2022)

- ❖ Las notas de gestión administrativa deben contener los siguientes puntos:

Contenido

1. Autorización e Historia:	2
2. Panorama Económico y Financiero	2
3. Organización y Objeto Social:	2
4. Bases de Preparación de los Estados Financieros:	4
5. Políticas de Contabilidad Significativas:	6
6. Posición en Moneda Extranjera y Protección por Riesgo Cambiario:	7
7. Reporte Analítico del Activo:	7
8. Fideicomisos, Mandatos y Análogos:	9
9. Reporte de la Recaudación:	9
10. Información sobre la Deuda y el Reporte Analítico de la Deuda:	9
11. Calificaciones otorgadas:	9
12. Proceso de Mejora:	10
13. Información por Segmentos:	10
14. Eventos Posteriores al Cierre:	10
15. Partes Relacionadas:	10
16. Responsabilidad Sobre la Presentación Razonable de la Información Contable:	11

Municipio de Valle de Santiago
CORRESPONDIENTES AL 30 DE SEPTIEMBRE 2025

1. Autorización e Historia:

Se informará sobre:

a) Fecha de creación del ente público.

Valle de Santiago fue fundado el 28 de mayo de 1607, posteriormente en base al sistema de organización municipal decretado el 23 de mayo de 1812, Valle de Santiago fue una de las poblaciones que acogió esta disposición al establecerse su Ayuntamiento a partir del 1° de enero de 1820. Para el 13 de julio de 1877 por decreto N°16 la ciudad de Valle de Santiago se erige como cabecera de un nuevo departamento en el estado denominado Valle, con jurisdicción en Cuitzeo. El 15 de mayo de 1885, mediante decreto se estableció una nueva división del estado, haciendo que de este modo desapareciera el departamento de Valle. Posteriormente, para el año de 1891 se decretó suprimir de manera definitiva la denominación de departamentos y el 20 de diciembre del mismo año se publicó la Ley Orgánica para el Gobierno y Administración interior de las Jefaturas políticas del Estado, que dividió a la entidad en 31 distritos, contemplando a Valle de Santiago junto con los pueblos de Jaral, La Magdalena y San Jerónimo. Se registró formalmente ante la Secretaría de Hacienda y Crédito Público el 01 de enero de 1985.

De conformidad a lo establecido por el Artículo 26 de la Ley Orgánica Municipal el Ayuntamiento del Municipio de Valle de Santiago estará integrado por un presidente municipal, un síndico y diez regidores.

b) Principales cambios en su estructura (interna históricamente).

En el año de 2008 se elaboró un Manual de Organización de todas las dependencias que integran la Administración Municipal de Valle de Santiago, Gto., el cual fue aprobado en Sesión de Ayuntamiento del 22 de mayo de 2008, según consta en Acta de Sesión Ordinaria Número 40.

En el año 2015 se elaboró un nuevo manual de todas las dependencias que integran la administración municipal el cual fue aprobado en sesión de ayuntamiento el 5 de octubre del 2015 en sesión número 73.

2. Panorama Económico y Financiero

Se informará sobre las principales condiciones económico-financieras bajo las cuales el ente público estuvo operando; y las cuales influyeron en la toma de decisiones de la administración; tanto a nivel local como federal.

Para la operación correspondiente del ejercicio fiscal de 2025 se aprobó por el ayuntamiento el Presupuesto General del Municipio de Valle de Santiago en la sesión ordinaria celebrada el 16 de diciembre de 2024 documento que contiene presupuesto de ingresos, presupuesto de egresos tabulador de sueldos y salarios, así como la plantilla del personal.

Cabe mencionar que dicho documento aprobado contiene de manera detallada como el ente público destina el recurso en sus diferentes capítulos de gasto. Manifestando que todo el recurso erogado se encuentra aprobado.

3. Organización y Objeto Social:

Se informará sobre:

Municipio de Valle de Santiago
CORRESPONDIENTES AL 30 DE SEPTIEMBRE 20255

a) Objeto social.

Gobernar el municipio de Valle de Santiago, de forma eficiente impulsando el desarrollo y bienestar de las familias, con servicios públicos de calidad, una infraestructura funcional, que promueva la participación ciudadana, para mejorar la calidad de vida de las y los vallenses.

b) Principal actividad.

Proporcionar servicios de calidad, invertiremos recursos para realizar y gestionar proyectos de infraestructura, que mejoren la vida de las personas, buscando fomentar el empleo, promover el turismo y hacer posible un municipio con mayor movilidad.

c) Ejercicio fiscal (mencionar, por ejemplo: enero a diciembre de 2024).

Enero a diciembre 2025.

d) Régimen jurídico (Forma como está dada de alta la entidad ante la S.H.C.P., ejemplos: S.C., S.A., Personas morales sin fines de lucro, etc.).

Persona moral sin fines de lucro.

e) Consideraciones fiscales del ente: Revelar el tipo de contribuciones que esté obligado a pagar o retener.

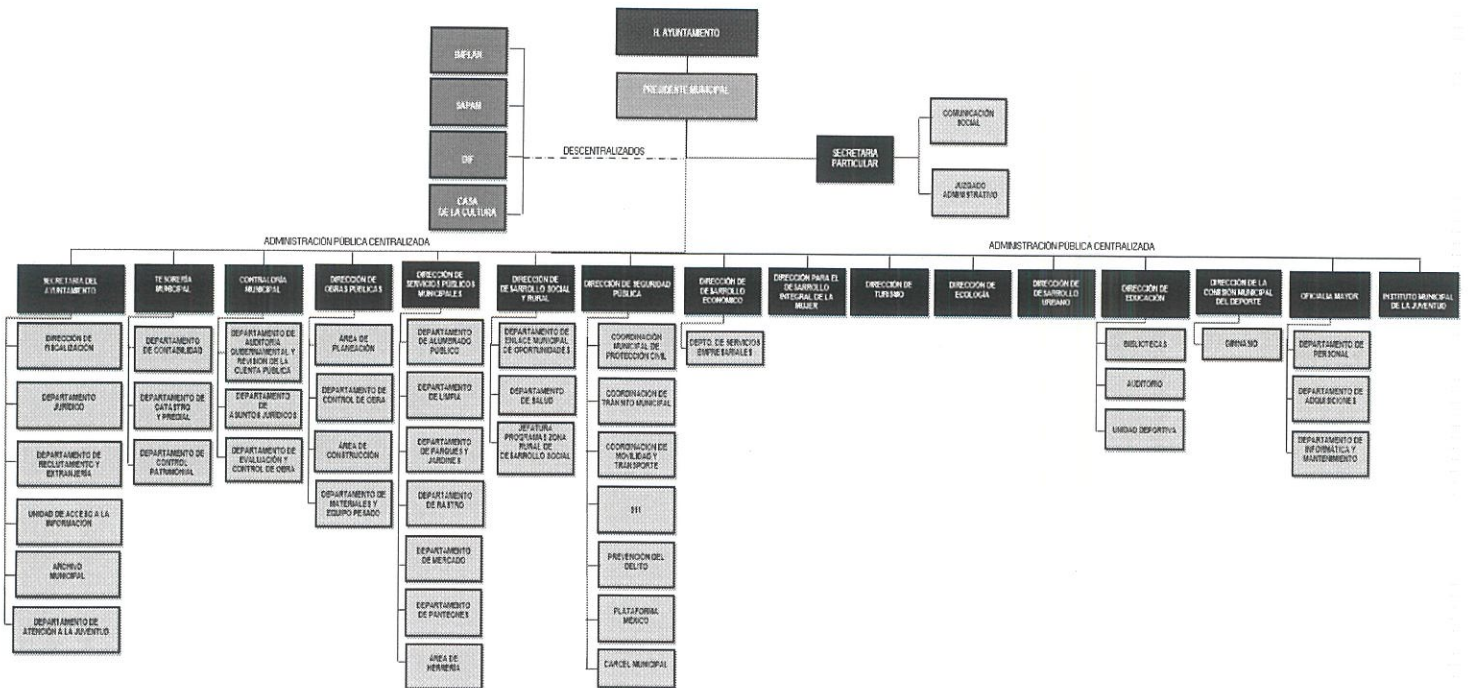
Retenedor del Impuesto Sobre la Renta por los siguientes conceptos: por salarios, por asimilados a salarios, actividades empresariales, profesionales, por arrendamiento, simplificado de confianza; Impuesto sobre Nómina; y retenedor de Impuesto Cedular tanto por honorarios, actividades empresariales, profesionales, simplificado de confianza así como por arrendamiento; retenedor de los Derechos de Inspección y Vigilancia de Obra (DIVO); Retenciones sobre Actividades de Prevención y Control Estatal (RAPCE).

f) Estructura organizacional básica.

Municipio de Valle de Santiago
CORRESPONDIENTES AL 30 DE SEPTIEMBRE 20255

*Anexar organigrama de la entidad.

ESTRUCTURA ORGANIZACIONAL DE LA ADMINISTRACIÓN PÚBLICA
DEL MUNICIPIO DE VALLE DE SANTIAGO 2018-2021



g) Fideicomisos de los cuales es fideicomitente o fideicomisario, y contratos análogos, incluyendo mandatos de los cuales es parte.

No aplica. Ya que el municipio no cuenta con fideicomisos vigentes

4. Bases de Preparación de los Estados Financieros:

Se informará sobre:

a) Si se ha observado la normatividad emitida por el CONAC y las disposiciones legales aplicables. El ente público ha estado observando la normatividad emitida el CONAC y las disposiciones legales aplicables.

b) La normatividad aplicada para el reconocimiento, valuación y revelación de los diferentes rubros de la información financiera, así como las bases de medición utilizadas para la elaboración de los estados financieros; por ejemplo: costo histórico, valor de realización, valor razonable, valor de recuperación o cualquier otro método empleado y los criterios de aplicación de los mismos. La normatividad aplicada corresponde principalmente a los Postulados Básicos de Contabilidad Gubernamental, en especial el postulado de Valuación, el cual establece que todos los eventos que afecten económicamente al ente público deben ser cuantificados en términos monetarios,

Municipio de Valle de Santiago
CORRESPONDIENTES AL 30 DE SEPTIEMBRE 20255

registrándose al costo histórico o al valor económico más objetivo, y expresados en moneda nacional.

Asimismo, se consideran todas las disposiciones emitidas por el Consejo Nacional de Armonización Contable (CONAC). Es importante señalar que, como ente público, nos apegamos estrictamente a la legislación vigente en la materia y nos mantenemos actualizados conforme a las reformas y lineamientos aplicables.

c) Postulados básicos de Contabilidad Gubernamental (PBCG).

Sustancia Económica

Ente Público

Existencia Permanente

Importancia Relativa

Período Contable

Registro e Integración Presupuestaria

Consolidación de la Información Financiera

Devengado Contable

Valuación

Dualidad Económica

Consistencia

d) Normatividad supletoria. En caso de emplear varios grupos de normatividades (normatividades supletorias), deberá realizar la justificación razonable correspondiente, su alineación con los PBCG y a las características cualitativas asociadas descritas en el Marco Conceptual de Contabilidad Gubernamental (MCCG) y sus modificaciones.

Constitución Política para el Estado de Guanajuato, Ley Orgánica Municipal, Ley para el Ejercicio y Control de los Recursos Públicos para el Estado y los Municipios de Guanajuato, Ley de Adquisiciones, Enajenaciones, Arrendamientos y Contratación de Servicios del Sector Público en el Estado de Guanajuato, Ley de Hacienda para los municipios del Estado de Guanajuato, Ley de Deuda Pública para el Estado y los municipios de Guanajuato, Ley de Coordinación Fiscal Federal, Ley de Obra Pública Federal, Ley de Obra Pública y Servicios Relacionados con la misma para el Estado y los Municipios de Guanajuato, Ley del Presupuesto de Egresos del Estado, Presupuesto de Egresos de la Federación, Ley de Derechos Federal, Ley de Ingresos Municipal, Reglamentación Municipal, Ley de Disciplina Financiera de las Entidades Federativas y los Municipios.

e) Para las entidades que por primera vez estén implementando la base de devengado de acuerdo a la Ley de Contabilidad, deberán:

***Revelar las nuevas políticas de reconocimiento:**

No aplica, por no ser la primera vez en implementar la base del devengado de acuerdo a la Ley de Contabilidad.

***Plan de implementación:**

No aplica, por no ser la primera vez en implementar la base del devengado de acuerdo a la Ley de Contabilidad

***Revelar los cambios en las políticas, la clasificación y medición de las mismas, así como su impacto en la información financiera:**

Municipio de Valle de Santiago
CORRESPONDIENTES AL 30 DE SEPTIEMBRE 20255

No aplica, por no ser la primera vez en implementar la base del devengado de acuerdo a la Ley de Contabilidad.

*Presentar los últimos estados financieros con la normatividad anteriormente utilizada con las nuevas políticas para fines de comparación en la transición a la base de devengado.

No aplica, por no ser la primera vez en implementar la base del devengado de acuerdo a la Ley de Contabilidad.

5. Políticas de Contabilidad Significativas:

Son los principios, bases, reglas y procedimientos específicos adoptados por el ente público en la elaboración y presentación de sus estados financieros.

El ente público seleccionará y aplicará sus políticas contables de manera congruente para transacciones, otros eventos y condiciones que sean similares.

Se informará sobre:

a) Actualización: se informará del método utilizado para la actualización del valor de los activos, pasivos y Hacienda Pública/Patrimonio y las razones de dicha elección. Así como informar de la desconexión o reconexión inflacionaria:

Se registran a valor histórico y han existido actualizaciones.

b) Informar sobre la realización de operaciones en el extranjero y de sus efectos en la información financiera gubernamental, considerando entre otros el importe de las variaciones cambiarias reconocidas en el resultado (ahorro o desahorro):

El Municipio no ha realizado este tipo de operaciones.

c) Método de valuación de la inversión en acciones de Compañías subsidiarias no consolidadas y asociadas:

El Municipio no tiene este tipo de inversiones.

d) Sistema y método de valuación de inventarios y costo de lo vendido:

Como el Municipio no maneja inventarios de mercancía, no se tiene sistema.

e) Beneficios a empleados: revelar el cálculo de la reserva actuarial, valor presente de los ingresos esperados comparado con el valor presente de la estimación de gastos tanto de los beneficiarios actuales como futuros:

No se tiene reserva.

f) Provisiones: objetivo de su creación, monto y plazo:

No se cuenta con provisiones.

g) Reservas: objetivo de su creación, monto y plazo:

Las reservas son creadas para los compromisos contratados, por el monto y plazo firmado en el contrato.

h) Cambios en políticas contables y corrección de errores junto con la revelación de los efectos que se tendrá en la información financiera del ente público, ya sea retrospectivos o prospectivos:

Municipio de Valle de Santiago
CORRESPONDIENTES AL 30 DE SEPTIEMBRE 20255

Los cambios en las políticas contables se revelarán en los estados financieros, así como el efecto en los valores para fines de comparabilidad. Y cuando se detecte un error contable, este es corregido.

i) Reclasificaciones: Se deben revelar todos aquellos movimientos entre cuentas por efectos de cambios en los tipos de operaciones:

Se procede a realizar las reclasificaciones de las cuentas afectadas por errores contables, o por los cambios en las políticas contables.

j) Depuración y cancelación de saldos:

Se realiza al final de cada mes y ejercicio un análisis de los saldos de las cuentas contables para poder efectuar la depuración y en su caso la cancelación de saldos, tomado entre otros aspectos, la antigüedad y veracidad del saldo.

6. Posición en Moneda Extranjera y Protección por Riesgo Cambiario:

Se informará sobre:

a) Activos en moneda extranjera:

El municipio no tiene este tipo de activos.

b) Pasivos en moneda extranjera:

El municipio no tiene este tipo de pasivos.

c) Posición en moneda extranjera:

Como resultado de lo mencionado en los puntos a) y b) anteriores, no se tendrá efectos en la Posición en moneda extranjera.

d) Tipo de cambio:

Al no tener operaciones en moneda extranjera, no se maneja tipo de cambio.

e) Equivalente en moneda nacional:

Al no tener operaciones en moneda extranjera, no se tiene un equivalente en moneda nacional.

Lo anterior por cada tipo de moneda extranjera que se encuentre en los rubros de activo y pasivo. Adicionalmente, se informará sobre los métodos de protección de riesgo por variaciones en el tipo de cambio.

7. Reporte Analítico del Activo:

Debe mostrar la siguiente información:

a) Vida útil, porcentajes de depreciación y amortización utilizados en los diferentes tipos de activos, o el importe de las pérdidas por deterioro reconocidas:

La Secretaria de Finanzas Inversión y Administración realiza en el mes de diciembre de cada ejercicio fiscal las depreciaciones a los activos fijos de acuerdo a su vida útil.

Municipio de Valle de Santiago
CORRESPONDIENTES AL 30 DE SEPTIEMBRE 20255

b) Cambios en el porcentaje de depreciación y amortización y en el valor de los activos ocasionado por deterioro:

La Secretaria de Finanzas Inversión y Administración realiza este movimiento.

c) Importe de los gastos capitalizados en el ejercicio, tanto financieros como de investigación y desarrollo:

Al momento no existen gastos capitalizados en el ejercicio.

d) Riesgos por tipo de cambio o tipo de interés de las inversiones financieras:

El Municipio tiene inversiones financieras en moneda nacional en valores de renta fija, por lo tanto, no se tienen riesgos por el tipo de cambio o por el tipo de interés.

e) Valor activado en el ejercicio de los bienes construidos por la entidad:

Durante el periodo no se ha realizado valor activado de los bienes construidos.

f) Otras circunstancias de carácter significativo que afecten el activo, tales como bienes en garantía, señalados en embargos, litigios, títulos de inversiones entregados en garantías, baja significativa del valor de inversiones financieras, etc.:

A la fecha no se han presentado este tipo de circunstancias.

g) Desmantelamiento de Activos, procedimientos, implicaciones, efectos contables:

En lo que va del presente ejercicio no se ha llevado a cabo ningún desmantelamiento de activos

h) Administración de activos; planeación con el objetivo de que el ente los utilice de manera más efectiva:

Cada dependencia municipal es responsable de sus activos, y la planeación va de la mano con el presupuesto basado en resultados.

Adicionalmente, se deben incluir las explicaciones de las principales variaciones en el activo, en cuadros comparativos como sigue:

a) Inversiones en valores:

52,867,621.05

b) Patrimonio de Organismos Descentralizados de Control Presupuestario Indirecto:

No aplica, el municipio no tiene presupuesto indirecto.

c) Inversiones en empresas de participación mayoritaria:

El Municipio no cuenta con empresas de participación mayoritaria.

d) Inversiones en empresas de participación minoritaria:

El Municipio no cuenta con empresas de participación minoritaria.

e) Patrimonio de Organismos Descentralizados de control Presupuestario Directo, según corresponda:

El Municipio no cuenta con patrimonio de organismos descentralizados de control presupuestario directo.

8. Fideicomisos, Mandatos y Análogos:

Se deberá informar:

a) Por ramo administrativo que los reporta:
Programas y Convenios del Municipio

b) Enlistar los de mayor monto de disponibilidad, relacionando aquéllos que conforman el 80% de las disponibilidades:

No aplica ya que el Municipio no cuenta con Fideicomiso.

9. Reporte de la Recaudación:

a) Análisis del comportamiento de la recaudación correspondiente al ente público o cualquier tipo de ingreso, de forma separada los ingresos locales de los federales:

Con fecha al 30 de septiembre de 2025 tiene el siguiente porcentaje de recaudación con respecto a lo aprobado en el presupuesto de ingresos para el ejercicio fiscal 2025.

Impuestos 95%, contribuciones de mejora 0%, derechos 57%, productos 56% aprovechamientos 205%, participaciones y aportaciones 79%, Transferencias, Asignaciones, Subsidios y Subvenciones, y Pensiones y Jubilaciones 17%.

b) Proyección de la recaudación e ingresos en el mediano plazo:

Por lo que respecta a los ingresos propios se proyecta una recaudación exitosa de acuerdo a lo presupuestado entre lo recaudado y lo modificado.

10. Información sobre la Deuda y el Reporte Analítico de la Deuda:

a) Utilizar al menos los siguientes indicadores: deuda respecto al PIB y deuda respecto a la recaudación tomando, como mínimo, un período igual o menor a 5 años.

El Municipio no cuenta con este tipo de deuda pública.

b) Información de manera agrupada por tipo de valor gubernamental o instrumento financiero en la que se consideren intereses, comisiones, tasa, perfil de vencimiento y otros gastos de la deuda.

* Se anexará la información en las notas de desglose.

11. Calificaciones otorgadas:

Informar, tanto del ente público como cualquier transacción realizada, que haya sido sujeta a una calificación crediticia:

En Municipio contrato la apertura de un crédito simple por \$15,000,000.00 (quince millones de pesos 00/100M.N.) en el mes de septiembre 2018 al 30 de septiembre de 2025 se han amortizado en capital \$10,982,142.74

12. Proceso de Mejora:

Se informará de:

a) Principales Políticas de control interno:

Estandarizar, asegurar y controlar el cumplimiento de la rutina de trabajo de cada Dirección.
Simplificar la operatividad de cada Dirección al contar con sus Procesos Clave definidos y documentados.

Facilitar el Control y Seguimiento de Procesos Clave.

Delimitar las funciones y responsabilidades de cada uno de los puestos que integran cada Dirección.

La Coordinación de actividades para evitar duplicidad de funciones.

La Inducción al puesto y adiestramiento del personal de nuevo ingreso.

b) Medidas de desempeño financiero, metas y alcance:

Las Medidas de desempeño financiero, metas y alcance son evaluadas a través del Estado del Gasto Presupuestal Programático.

13. Información por Segmentos:

Cuando se considere necesario se podrá revelar la información financiera de manera segmentada debido a la diversidad de las actividades y operaciones que realizan los entes públicos, ya que la misma proporciona información acerca de las diferentes actividades operativas en las cuales participa, de los productos o servicios que maneja, de las diferentes áreas geográficas, de los grupos homogéneos con el objetivo de entender el desempeño del ente, evaluar mejor los riesgos y beneficios del mismo, y entenderlo como un todo y sus partes integrantes.

Consecuentemente, esta información contribuye al análisis más preciso de la situación financiera, grados y fuentes de riesgo y crecimiento potencial de negocio.

14. Eventos Posteriores al Cierre:

El ente público informará el efecto en sus estados financieros de aquellos hechos ocurridos en el período posterior al que informa, que proporcionan mayor evidencia sobre eventos que le afectan económicamente y que no se conocían a la fecha de cierre.

Se identificó inconsistencia en “Notas de Memoria (Cuentas de orden)”, mismas que ya fueron atendidas y solventadas en este tercer trimestre de 2024, lo anterior de acuerdo con el artículo 21 de la Ley de Fiscalización Superior del Estado de Guanajuato.

15. Partes Relacionadas:

Se debe establecer por escrito que no existen partes relacionadas que pudieran ejercer influencia significativa sobre la toma de decisiones financieras y operativas:

El municipio no cuenta con partes relacionadas.

16. Responsabilidad Sobre la Presentación Razonable de la Información Contable:

La Información Contable deberá estar firmada en cada página de la misma e incluir al final la siguiente leyenda: "Bajo protesta de decir verdad declaramos que los Estados Financieros y sus notas, son razonablemente correctos y son responsabilidad del emisor". Lo anterior, no será aplicable para la información contable consolidada.

Nota 1: En cada una de las 15 notas de gestión administrativa el ente público deberá poner la nota correspondiente o en su caso la leyenda **"Esta nota no le aplica al ente público"** y una breve explicación del motivo por el cual no le es aplicable. 06-12-2022



LIC. ISRAEL MOSQUEDA GASCA

PRESIDENTE MUNICIPAL



CP. HOSNI EDDEF GARCIA MORENO

TESORERO MUNICIPAL

Municipio de Valle de Santiago, Gto.
Estado Analítico de Ingresos
Del 1 de Enero al 30 de Septiembre de 2025
(Cifras en Pesos)

Rubro de Ingresos / Fuente de Financiamiento	Ingreso					Diferencia
	Estimado	Ampliaciones/ (Reducciones)	Modificado	Devengado	Recaudado	
Impuestos	28,834,000	0	28,834,000	27,270,694	27,270,527	-1,563,473
Cuotas y Aportaciones de Seguridad Social	0	0	0	0	0	0
Contribuciones de Mejoras	2,080,000	0	2,080,000	0	0	-2,080,000
Derechos	34,287,760	0	34,287,760	24,210,678	19,459,666	-14,828,094
Productos	4,559,360	1,181,101	5,740,461	3,243,880	3,243,180	-1,316,180
Aprovechamientos	3,038,880	0	3,038,880	6,222,088	6,220,500	3,181,620
Ingresos por Venta de Bienes, Prestación de Servicios y Otros Ingresos	0	0	0	0	0	0
Participaciones, Aportaciones, Convenios, Incentivos Derivados de la Colaboración Fiscal y Fondos Distintos de Aportaciones	452,920,000	6,658,696	459,578,696	362,916,772	362,916,772	-90,003,228
Transferencias, Asignaciones, Subsidios y Subvenciones, y Pensiones y Jubilaciones	42,120,000	41,654,014	83,774,014	14,156,760	14,156,760	-27,963,240
Ingresos Derivados de Financiamientos	0	0	0	0	0	0
Total	567,840,000	49,493,811	617,333,811	438,020,872	433,267,404	-134,572,596
Ingresos excedentes						0.00
Rubro de Ingresos / Fuente de Financiamiento	Ingreso					Diferencia
	Estimado	Ampliaciones/ (Reducciones)	Modificado	Devengado	Recaudado	
Ingresos del Poder Ejecutivo Federal o Estatal y de los Municipios	567,840,000	49,493,811	617,333,811	438,020,872	433,267,404	-134,572,596
Impuestos	28,834,000	0	28,834,000	27,270,694	27,270,527	-1,563,473
Cuotas y Aportaciones de Seguridad Social	0	0	0	0	0	0
Contribuciones de Mejoras	2,080,000	0	2,080,000	0	0	-2,080,000
Derechos	34,287,760	0	34,287,760	24,210,678	19,459,666	-14,828,094
Productos ¹	4,559,360	1,181,101	5,740,461	3,243,880	3,243,180	-1,316,180
Aprovechamientos ²	3,038,880	0	3,038,880	6,222,088	6,220,500	3,181,620
Participaciones, Aportaciones, Convenios, Incentivos Derivados de la Colaboración Fiscal y Fondos Distintos de Aportaciones	452,920,000	6,658,696	459,578,696	362,916,772	362,916,772	-90,003,228
Transferencias, Asignaciones, Subsidios y Subvenciones, y Pensiones y Jubilaciones	42,120,000	41,654,014	83,774,014	14,156,760	14,156,760	-27,963,240
Ingresos de los Entes Públicos de los Poderes Legislativo y Judicial, de los Órganos Autónomos y del Sector Paraestatal o Paramunicipal, así como de las Empresas Productivas del Estado	0	0	0	0	0	0
Cuotas y Aportaciones de Seguridad Social	0	0	0	0	0	0
Productos	0	0	0	0	0	0
Ingresos por Venta de Bienes, Prestación de Servicios y Otros Ingresos ³	0	0	0	0	0	0
Transferencias, Asignaciones, Subsidios y Subvenciones, y Pensiones y Jubilaciones	0	0	0	0	0	0
Ingresos Derivados de Financiamientos	0	0	0	0	0	0
Ingresos Derivados de Financiamientos	0	0	0	0	0	0
Total	567,840,000	49,493,811	617,333,811	438,020,872	433,267,404	-134,572,596
Ingresos excedentes						0.00

¹ Incluye intereses que generan las cuentas bancarias del Poder Ejecutivo de la Federación, de las Entidades Federativas, así como de los Municipios.

² Incluye donativos en efectivo del Poder Ejecutivo, entre otros aprovechamientos.

³ Otros Ingresos se refiere a los ingresos propios obtenidos por los Poderes Legislativo y Judicial, los Órganos Autónomos y las Entidades de la Administración Pública Paraestatal y Paramunicipal, por sus actividades diversas no inherentes a su operación que generan recursos y que no sean ingresos por venta de bienes o prestación de servicios, tales como donativos en efectivo, entre otros.

LIC. ISRAEL MOSQUEDA GASCA
PRESIDENTE MUNICIPAL



CP. HOSNI EDDIF GARCIA MORENO
TÉSORERO MUNICIPAL

Municipio de Valle de Santiago, Gto.
Estado Analítico del Ejercicio del Presupuesto de Egresos
Clasificación Administrativa
Del 1 de Enero al 30 de Septiembre de 2025
(Cifras en Pesos)

Concepto	Egresos					Subejercicio
	Aprobado	Ampliaciones/ (Reducciones)	Modificado	Devengado	Pagado	
31111M420010100 PRESIDENTE	4,384,594	-380,542	4,004,052	2,174,064	2,174,064	1,829,989
31111M420010200 SINDICO	1,788,875	622,560	2,411,435	1,138,110	1,138,110	1,273,325
31111M420010300 REGIDORES	9,087,354	620,922	9,708,275	6,160,127	6,160,127	3,548,148
31111M420020100 SECRETARIA DEL AYUNTAMIE	3,337,621	-410,600	2,927,021	1,502,669	1,502,669	1,424,352
31111M420020200 DIRECCION DE FISCALIZACI	4,045,642	0	4,045,642	2,270,154	2,270,154	1,775,487
31111M420020300 DIRECCION JURIDICA	2,677,199	4,845,728	7,522,927	4,467,010	4,467,010	3,055,917
31111M420020400 JUZGADO ADMINISTRATIVO	1,018,645	-251,888	766,757	101,637	101,637	665,120
31111M420020500 ARCHIVO MUNICIPAL	498,784	0	498,784	309,474	309,474	189,310
31111M420020600 PROCURADURIA AUXILIAR	1,432,870	100,000	1,532,870	796,856	796,856	736,015
31111M420030100 TESORERIA MUNICIPAL	76,417,524	18,379,364	94,796,888	26,453,456	26,422,619	68,343,432
31111M420030200 CATASTRO Y PREDIAL	2,859,799	-446,755	2,413,044	1,393,490	1,393,490	1,019,554
31111M420040100 CONTRALORIA	2,697,219	-71,259	2,625,960	1,250,380	1,250,380	1,375,580
31111M420050100 DIRECCION DE OBRAS PUBLI	101,544,076	121,339,451	222,883,526	99,066,456	99,066,456	123,817,070
31111M420060100 DEPARTAMENTO DE ALUMBRAD	1,808,310	903,842	2,712,152	1,077,042	1,077,042	1,635,111
31111M420060200 DEPARTAMENTO DE LIMPIA	22,710,026	404,772	23,114,798	20,136,127	15,733,938	2,978,671
31111M420060300 DEPARTAMENTO DE PARQUES	9,857,249	8,843,921	18,701,170	9,151,904	9,151,904	9,549,266
31111M420060400 DEPARTAMENTO DE RASTRO	4,973,115	16,929	4,990,044	3,041,693	3,041,693	1,948,351
31111M420060500 DEPARTAMENTO DE MERCADO	4,635,765	627	4,636,392	2,900,734	2,900,734	1,735,658
31111M420060600 DEPARTAMENTO DE PANTEONE	3,273,049	-40,730	3,232,319	1,893,005	1,893,005	1,339,314
31111M420060700 DEPARTAMENTO DE BIENESTAR	3,393,950	187,424	3,581,374	2,137,100	2,137,100	1,444,273
31111M420070100 DIRECCION DEL BIENESTAR	9,570,962	39,905,622	49,476,584	7,309,067	7,309,067	42,167,517
31111M420070200 DESARROLLO AGROPECUARIO	4,132,310	6,555,910	10,687,220	1,809,911	1,809,911	4,745,999
31111M420070300 DIRECCION DE SALUD	2,051,795	3,580,000	5,631,795	2,901,847	2,901,847	2,729,948
31111M420070400 GESTION EDUCATIVA	864,337	-379,254	485,083	201,829	201,829	283,254
31111M420080100 COMISARIA DE SEGURIDAD P	82,011,965	13,405,258	95,417,223	41,151,108	41,151,108	54,266,116
31111M420080200 COORDINACION DE TRANSITO	12,683,493	-2,627,062	10,056,430	6,393,147	6,393,147	3,663,284
31111M420080300 COORDINACION DE PROTECCI	3,573,249	-665,045	2,908,203	1,904,152	1,904,152	1,004,051
31111M420080400 COORDINACION DE MOVILIDA	1,472,056	-121,261	1,350,795	829,385	829,385	521,410
31111M420080500 CARCEL	499,375	-81,520	417,855	279,854	279,854	138,001
31111M420090100 DIRECCION DE MEDIO AMBIE	3,002,716	627	3,003,343	1,696,354	1,696,354	1,306,989
31111M420100100 DIRECCION DE DESARROLLO	279,289	0	279,289	139,410	139,410	139,878
31111M420100200 SUBDIRECCION DE RECURSOS	32,640,188	-26,532,390	6,107,798	3,297,131	3,297,131	2,810,667
31111M420100300 DIRECCION DE ADQUISICION	45,853,857	3,133,513	48,987,370	29,124,886	28,317,633	19,862,485
31111M420100400 DEPARTAMENTO DE INFORMAT	3,875,535	29,965,494	33,841,029	26,147,022	26,147,022	7,694,007
31111M420100500 SECRETARIA PARTICULAR	3,643,771	6,378,715	10,022,486	6,210,690	6,210,690	3,811,796
31111M420100600 DIRECCION DE COMUNICACIO	816,653	0	816,653	497,222	497,222	319,431
31111M420100700 DIRECCION DE DESARROLLO	20,501,244	8,977,840	29,479,083	23,316,608	23,316,608	6,162,475
31111M420100800 DIRECCION DE DESARROLLO	4,807,534	-134,320	4,673,214	2,572,817	2,572,817	2,100,397
31111M420100900 DESARROLLO ECONOMICO	2,921,883	1,020,438	3,942,321	2,388,326	2,388,326	1,553,995
31111M420101000 SUBDIRECCION DE TURISMO	8,324,579	1,843,943	10,168,522	3,282,325	3,282,325	6,886,198
31111M420101100 COMISION MUNICIPAL DEL D	12,357,841	7,030,634	19,388,474	18,438,497	18,438,497	949,978
31111M420101200 COMISION MUNICIPAL DEL D	11,338,122	1,960,707	13,298,829	7,730,288	7,730,288	5,568,540
31111M420101300 COMISION MUNICIPAL DEL D	2,817,778	34,510	2,852,288	1,886,297	1,886,297	965,991
31111M420101400 COMISION MUNICIPAL DEL D	4,439,035	33,167	4,472,202	2,606,190	2,606,190	1,866,012
31111M420180300 GIMNASIO	1,592,334	84,149	1,676,483	984,865	984,865	691,619

31111M420190100 CASA DE LA MUJER	2,615,572	-24,650	2,590,922	1,149,366	1,149,366	1,441,556
31111M420200100 INSTITUTO MUNICIPAL DE L	1,602,218	0	1,602,218	809,559	809,559	792,659
31111M420210100 INSTITUTO MUNICIPAL DE P	769,905	174,000	943,905	652,256	652,256	291,650
31111M42020100 MATERIALES Y EQUIPO PESA	5,610,342	-223,128	5,387,214	3,134,351	3,134,351	2,252,863
31111M420900100 DESARROLLO INTEGRAL DE L	15,361,249	6,653,028	22,014,277	18,929,698	18,929,698	3,084,579
31111M420900200 CASA DE LA CULTURA MUNIC	3,320,242	1,035,890	4,356,131	3,299,598	3,299,598	1,056,533
31111M420900300 SISTEMA DE AGUA POTABLE	46,908	0	46,908	0	0	46,908
31111M420020800 JUZGADO CIVICO	0	251,888	251,888	0	0	251,888
Total del Egreso	567,840,000	251,768,157	819,608,157	408,495,544	403,255,266	411,112,613

Gobierno Municipal de Valle de Santiago, Gto.						
Estado Analítico del Ejercicio del Presupuesto de Egresos						
Clasificación Administrativa						
Del 1 de Enero al 30 de Septiembre de 2025						
(Cifras en Pesos)						
Concepto	Egresos					
	Aprobado	Ampliaciones/ (Reducciones)	Modificado	Devengado	Pagado	Subejercicio
Poder Ejecutivo	0	0	0	0	0	0
Poder Legislativo	0	0	0	0	0	0
Poder Judicial	0	0	0	0	0	0
Órganos Autónomos	0	0	0	0	0	0
Total del Egreso	0	0	0	0	0	0

Sector Paraestatal del Gobierno Municipal de Valle de Santiago, Gto.						
Estado Analítico del Ejercicio del Presupuesto de Egresos						
Clasificación Administrativa						
Del 1 de Enero al 30 de Septiembre de 2025						
(Cifras en Pesos)						
Concepto	Egresos					
	Aprobado	Ampliaciones/ (Reducciones)	Modificado	Devengado	Pagado	Subejercicio
Entidades Paraestatales y Fideicomisos No Empresariales y No Financieros	0	0	0	0	0	0
Instituciones Públicas de la Seguridad Social	0	0	0	0	0	0
Entidades Paraestatales Empresariales No Financieras con Participación Estatal Mayoritaria	0	0	0	0	0	0
Fideicomisos Empresariales No Financieros con Participación Estatal Mayoritaria	0	0	0	0	0	0
Entidades Paraestatales Empresariales Financieras Monetarias con Participación Estatal Mayoritaria	0	0	0	0	0	0



Entidades Paraestatales Empresariales Financieras No Monetarias con Participación Estatal Mayoritaria	0	0	0	0	0	0	0
Fideicomisos Financieros Públicos con Participación Estatal Mayoritaria	0	0	0	0	0	0	0
Entidades Paramunicipales (en sus diferentes clasificaciones)	18,728,398	7,688,918	26,417,316	22,229,297	22,229,297	4,188,019	
Total del Egreso	18,728,398	7,688,918	26,417,316	22,229,297	22,229,297	4,188,019	



[Signature]


LIC. ISRAEL MOSQUEDA GASCA
PRESIDENTE MUNICIPAL

[Signature]

CP. HOSNI EDDEF GARCIA MORENO
TESORERO MUNICIPAL

Municipio de Valle de Santiago, Gto. Estado Analítico del Ejercicio del Presupuesto de Egresos Clasificación Económica (por Tipo de Gasto) Del 1 de Enero al 30 de Septiembre de 2025 (Cifras en Pesos)						
Concepto	Egresos					
	Aprobado	Ampliaciones/ (Reducciones)	Modificado	Devengado	Pagado	Subejercicio
Gasto Corriente	401,736,491	114,777,051	516,513,543	306,247,802	301,007,524	210,265,741
Gasto de Capital	139,122,080	137,865,106	276,987,186	89,910,672	89,910,672	187,076,514
Amortización de la Deuda y Disminución de Pasivos	16,671,429	0	16,671,429	6,205,357	6,205,357	10,466,071
Pensiones y Jubilaciones	10,310,000	-874,000	9,436,000	6,131,713	6,131,713	3,304,287
Participaciones	0	0	0	0	0	0
Total del Egreso	567,840,000	251,768,157	819,608,157	408,495,544	403,255,266	411,112,613




LIC. ISRAEL MOSQUEDA GASCA
PRESIDENTE MUNICIPAL


CP. HOSNI EDDIF GARCIA MORENO
TESORERO MUNICIPAL

Municipio de Valle de Santiago, Gto.

Estado Analítico del Ejercicio del Presupuesto de Egresos
Clasificación por Objeto del Gasto (Capítulo y Concepto)
Del 1 de Enero al 30 de Septiembre de 2025
(Cifras en Pesos)

Concepto	Egresos					Subejercicio
	Aprobado	Ampliaciones/ (Reducciones)	Modificado	Devengado	Pagado	
Servicios Personales	227,608,669	-7,268,678	220,339,991	128,167,678	127,501,475	92,172,314
Remuneraciones al Personal de Carácter Permanente	139,434,896	-7,268,678	132,166,218	87,842,055	87,842,055	44,343,025
Remuneraciones al Personal de Carácter Transitorio	2,204,800	-813,639	1,391,161	579,435	579,435	811,725
Remuneraciones Adicionales y Especiales	32,684,726	-174,318	32,510,408	4,459,956	4,459,956	28,050,452
Seguridad Social	15,250,786	2,791,470	18,042,257	10,676,944	10,010,742	7,365,313
Otras Prestaciones Sociales y Económicas	38,033,460	-1,822,374	36,211,086	24,609,288	24,609,288	11,601,799
Previsiones	0	0	0	0	0	0
Pago de Estímulos a Servidores Públicos	0	0	0	0	0	0
Materiales y Suministros	35,615,722	7,319,081	42,934,803	27,139,206	27,139,206	15,795,597
Materiales de Administración, Emisión de Documentos y Artículos Oficiales	4,118,000	1,463,547	5,581,547	4,084,374	4,084,374	1,497,173
Alimentos y Utensilios	957,320	-125,982	831,338	382,980	382,980	448,358
Materiales Primas y Materiales de Producción y Comercialización	12,480	0	12,480	0	0	12,480
Materiales y Artículos de Construcción y de Reparación	3,582,041	1,823,662	5,405,703	2,192,396	2,192,396	3,213,307
Productos Químicos, Farmacéuticos y de Laboratorio	938,680	62,050	1,000,730	555,496	555,496	445,234
Combustibles, Lubrificantes y Aditivos	16,550,041	-303,785	16,246,256	13,573,772	13,573,772	2,672,484
Vestuario, Blancos, Prendas de Protección y Artículos Deportivos	3,342,360	669,872	4,012,232	2,553,506	2,553,506	1,458,726
Materiales y Suministros Para Seguridad	114,400	3,329,797	3,444,197	0	0	3,444,197
Herramientas, Refacciones y Accesorios Menores	6,000,400	399,920	6,400,320	3,796,682	3,796,682	2,603,638
Servicios Generales	88,559,703	55,833,399	144,393,101	99,426,391	94,852,315	44,966,710
Servicios Básicos	20,839,640	2,938,066	23,777,706	18,541,223	14,139,034	5,236,483
Servicios de Arrendamiento	21,366,438	-2,093,300	19,273,138	14,283,917	14,283,917	4,989,220
Servicios Profesionales, Científicos, Técnicos y Otros Servicios	13,299,309	34,455,595	47,754,904	27,516,408	27,516,408	20,238,496
Servicios Financieros, Bancarios y Comerciales	4,920,480	2,813,000	7,733,480	4,902,382	4,902,382	2,831,098
Servicios de Instalación, Reparación, Mantenimiento y Conservación	3,699,950	4,023,835	7,723,784	5,062,577	5,062,577	2,661,208
Servicios de Comunicación Social y Publicidad	1,500,000	116,000	1,616,000	917,256	917,256	698,744
Servicios de Traslado y Viáticos	410,480	-32,600	377,880	50,731	50,731	327,149
Servicios Generales	7,742,200	2,199,053	9,941,253	4,291,500	4,291,500	5,649,753
Otros Servicios Generales	14,781,206	11,413,749	26,194,956	23,860,397	23,860,397	2,334,559
Transferencias, Asignaciones, Subsidios y Otras Ayudas	56,730,398	58,019,249	114,749,648	57,071,659	57,071,659	57,677,988
Transferencias Internas y Asignaciones al Sector Público	18,728,398	7,688,918	26,417,316	22,229,297	22,229,297	4,188,019
Transferencias al Resto del Sector Público	0	0	0	0	0	0
Subsidios y Subvenciones	2,148,000	6,740,000	8,888,000	1,998,012	1,998,012	6,889,988
Ayudas Sociales	25,544,000	44,464,332	70,008,332	26,712,638	26,712,638	43,295,694
Pensiones y Jubilaciones	10,310,000	-874,000	9,436,000	6,131,713	6,131,713	3,304,287
Transferencias a Fideicomisos, Mandatos y Otros Análogos	0	0	0	0	0	0
Transferencias a la Seguridad Social	0	0	0	0	0	0
Donativos	0	0	0	0	0	0
Transferencias al Exterior	0	0	0	0	0	0
Bienes Muebles, Inmuebles e Intangibles	3,682,080	30,701,222	34,383,302	1,654,425	1,654,425	32,728,878
Mobiliario y Equipo de Administración	325,120	2,331,998	2,657,118	971,381	971,381	1,685,737
Mobiliario y Equipo Educativo y Recreativo	226,400	1,058,446	1,284,846	20,523	20,523	1,264,323
Equipo e Instrumental Médico y de Laboratorio	15,600	-15,600	0	0	0	0
Vehículos y Equipo de Transporte	2,561,360	26,519,499	29,080,859	0	0	29,080,859
Equipo de Defensa y Seguridad	0	0	0	0	0	0
Maquinaria, Otros Equipos y Herramientas	553,600	402,880	956,480	282,521	282,521	673,959
Activos Biológicos	0	0	0	0	0	0
Bienes Inmuebles	0	0	0	0	0	0

[Firma]

[Firma]

[Firma]

Municipio de Valle de Santiago, Gto. Estado Analítico del Ejercicio del Presupuesto de Egresos Clasificación Funcional (Finalidad y Función) Del 1 de Enero al 30 de Septiembre de 2025 (Cifras en Pesos)						
Concepto	Egresos				Pagado	Subejercicio
	Aprobado	Ampliaciones/ (Reducciones)	Modificado	Devengado		
Gobierno	284,489,264	46,093,238	330,582,501	161,750,352	160,912,262	168,832,150
Legislación	0	0	0	0	0	0
Justicia	2,730,804	100,000	2,830,804	1,037,903	1,037,903	1,792,901
Coordinación de la Política de Gobierno	113,678,001	19,436,579	133,114,580	84,512,671	83,705,419	48,601,909
Relaciones Exteriores	0	0	0	0	0	0
Asuntos Financieros y Hacendarios	59,073,895	17,932,609	77,006,504	21,067,008	21,036,171	55,939,496
Seguridad Nacional	0	0	0	0	0	0
Asuntos de Orden Público y de Seguridad Interior	100,240,137	9,910,370	110,150,506	50,557,645	50,557,645	59,592,862
Otros Servicios Generales	8,766,427	-1,286,320	7,480,107	4,575,125	4,575,125	2,904,982
Desarrollo Social	215,558,538	165,197,452	380,755,989	186,445,952	182,043,763	194,310,037
Protección Ambiental	12,859,965	21,730,186	34,590,150	13,763,043	13,763,043	20,827,107
Vivienda y Servicios a la Comunidad	151,909,252	123,971,880	275,881,132	127,095,671	122,693,482	148,785,461
Salud	2,051,795	4,581,784	6,633,580	3,846,220	3,846,220	2,787,360
Recreación, Cultura y Otras Manifestaciones Sociales	10,950,149	769,137	11,719,286	7,213,696	7,213,696	4,505,590
Educación	12,202,459	4,232,403	16,434,862	8,432,082	8,432,082	8,002,779
Protección Social	25,584,918	9,912,062	35,496,979	26,095,239	26,095,239	9,401,740
Otros Asuntos Sociales	0	0	0	0	0	0
Desarrollo Económico	28,860,372	32,788,550	61,648,922	31,290,006	31,290,006	30,358,916
Asuntos Económicos, Comerciales y Laborales en General	12,370,221	1,843,943	14,214,164	5,552,479	5,552,479	8,661,685
Agropecuaria, Silvicultura, Pesca y Caza	4,132,310	2,393,600	6,525,910	1,809,911	1,809,911	4,715,999
Combustibles y Energía	0	0	0	0	0	0
Minería, Manufacturas y Construcción	0	17,033,994	17,033,994	1,462,866	1,462,866	15,571,128
Transporte	0	4,486,380	4,486,380	4,026,253	4,026,253	460,127
Comunicaciones	0	0	0	0	0	0
Turismo	12,357,841	7,030,634	19,388,474	18,438,497	18,438,497	949,978
Ciencia, Tecnología e Innovación	0	0	0	0	0	0
Otras Industrias y Otros Asuntos Económicos	0	0	0	0	0	0
Otras no Clasificadas en Funciones Anteriores	38,931,827	7,688,918	46,620,745	29,009,235	29,009,235	17,611,510
Transacciones de la Deuda Pública / Costo Financiero de la Deuda	20,203,429	0	20,203,429	6,779,938	6,779,938	13,423,490
Transferencias, Participaciones y Aportaciones Entre Diferentes Niveles y	0	0	0	0	0	0
Ordenes de Gobierno	18,728,398	7,688,918	26,417,316	22,229,297	22,229,297	4,188,019
Saneamiento del Sistema Financiero	0	0	0	0	0	0
Adeudos de Ejercicios Fiscales Anteriores	0	0	0	0	0	0
Total del Egreso	567,840,000	251,768,157	819,608,157	408,495,544	403,255,266	411,112,613



[Handwritten signature]

LIC. ISRAEL MOSQUEDA GASCA
PRESIDENTE MUNICIPAL

[Handwritten signature]

CP. HOSNY EDDIEF GARCIA MORENO
TESORERO MUNICIPAL

Municipio de Valle de Santiago, Gto.
Endeudamiento Neto
Del 1 de Enero al 30 de Septiembre de 2025
(Cifras en Pesos)

Identificación de Crédito o Instrumento	Contratación / Colocación	Amortización	Endeudamiento Neto
Créditos Bancarios			
Amortización de la Deuda Interna con Insitu	15,000,000.00	6,205,357	8,794,642.87
			0.00
			0.00
			0.00
			0.00
			0.00
			0.00
Total Créditos Bancarios	15,000,000.00	6,205,357	8,794,642.87

Otros Instrumentos de Deuda			
Total Otros Instrumentos de Deuda	0.00	0.00	0.00

TOTAL	15,000,000	6,205,357	8,794,643
--------------	-------------------	------------------	------------------



LIC. ISRAEL MOSQUEDA GASCA
PRESIDENTE MUNICIPAL

CP. HOSNI EDDIEF GARCIA MORENO
TÉSORERO MUNICIPAL

Municipio de Valle de Santiago, Gto.
Intereses de la Deuda
Del 1 de Enero al 30 de Septiembre de 2025
(Cifras en Pesos)

Identificación de Crédito o Instrumento	Devengado	Pagado
Créditos Bancarios		
INTERESES DE LA DEUDA INTERN CON INSTIT DE CREDIT	574,581	574,581
Total de Intereses de Créditos Bancarios	574,581	574,581

Otros Instrumentos de Deuda		
Total de Intereses de Otros Instrumentos de Deuda	0	0

TOTAL	574,581	574,581
-------	---------	---------

LIC. ISRAEL MOSQUEDA GASCA
PRESIDENTE MUNICIPAL



CP. HOSNI EDDF GARCIA MORENO
TESORERO MUNICIPAL

Municipio de Valle de Santiago, Gto. Flujo de Fondos Del 1 de Enero al 30 de Septiembre de 2025 (Cifras en Pesos)			
Concepto	Estimado / Aprobado	Devengado	Recaudado / Pagado
Rubros de Ingresos	567,840,000.00	438,020,871.52	433,267,403.93
Impuestos	28,834,000	27,270,694	27,270,527
Cuotas y Aportaciones de Seguridad Social	0	0	0
Contribuciones de Mejoras	2,080,000	0	0
Derechos	34,287,760	24,210,678	19,459,666
Productos	4,559,360	3,243,880	3,243,180
Aprovechamientos	3,038,880	6,222,088	6,220,500
Ingresos por Ventas de Bienes y Servicios	0	0	0
Participaciones y Aportaciones	452,920,000	362,916,772	362,916,772
Transferencias, Asignaciones, Subsidios y Otras Ayudas	42,120,000	14,156,760	14,156,760
Ingresos Derivados de Financiamientos	0	0	0
Capítulos de Gasto	567,840,000.00	408,495,543.86	403,255,266.04
Servicios Personales	227,608,669	128,167,678	127,501,475
Materiales y Suministros	35,615,722	27,139,206	27,139,206
Servicios Generales	88,559,703	99,426,391	94,852,315
Transferencias, Asignaciones, Subsidios y Otras Ayudas	56,730,398	57,071,659	57,071,659
Bienes Muebles, Inmuebles e Intangibles	3,682,080	1,654,425	1,654,425
Inversión Pública	134,640,000	88,006,247	88,006,247
Inversiones Financieras y Otras Provisiones	0	0	0
Participaciones y Aportaciones	800,000	250,000	250,000
Deuda Pública	20,203,429	6,779,938	6,779,938
Superávit / Déficit	0.00	29,525,327.66	30,012,137.89

Concepto	Estimado / Aprobado	Devengado	Recaudado / Pagado
No Etiquetado	-0.01	-22,953,974.22	-22,924,522.11
Recursos Fiscales	0	-49,287,517	-49,494,280
Financiamientos Internos	0	-7,761,502	-7,761,502
Financiamientos Externos	0	0	0
Ingresos Propios	0	0	0
Recursos Federales	-0	34,560,822	34,797,037
Recursos Estatales	0	530,213	530,213
Otros Recursos de Libre Disposición	0	-995,991	-995,991
Etiquetado	0.01	52,479,301.88	52,936,660.00
Recursos Federales	0	61,277,081	61,734,439
Recursos Estatales	0	-8,797,779	-8,797,779
Otros Recursos de Transferencias Federales Etiquetadas	0	0	0
Superávit / Déficit	0.00	29,525,327.66	30,012,137.89



LIC. ISRAEL MOSQUEDA GASCA
PRESIDENTE MUNICIPAL

CP. HOSNIEDDEF GARCIA MORENO
TESORERO MUNICIPAL

Municipio de Valle de Santiago, Gto. Gasto por Categoría Programática Del 1 de Enero al 30 de Septiembre de 2025 (Cifras en Pesos)						
Concepto	Egresos					
	Aprobado	Ampliaciones/ (Reducciones)	Modificado	Devengado	Pagado	Subejercicio
Programas	547,636,571	251,768,157	799,404,729	401,715,606	396,475,328	397,688,123
Subsidios: Sector Social y Privado o Entidades Federativas y Municipios	73,873,060	66,061,654	139,934,715	69,683,046	69,683,046	70,251,669
Sujetos a Reglas de Operación	48,232,102	58,595,865	106,827,967	43,509,839	43,509,839	63,318,127
Otros Subsidios	25,640,958	7,465,790	33,106,748	26,173,207	26,173,207	6,933,541
Desempeño de las Funciones	378,748,888	173,327,475	552,076,363	263,060,396	258,627,370	289,015,968
Prestación de Servicios Públicos	171,003,487	37,224,494	208,227,981	112,408,272	108,006,084	95,819,708
Provisión de Bienes Públicos	0	0	0	0	0	0
Planeación, seguimiento y evaluación de políticas públicas	78,442,244	18,558,949	97,001,193	32,694,234	32,663,397	64,306,959
Promoción y fomento	17,615,574	-2,134,494	15,481,080	9,456,468	9,456,468	6,024,611
Regulación y supervisión	9,644,724	5,866,166	15,510,890	9,125,490	9,125,490	6,385,399
Funciones de las Fuerzas Armadas (Únicamente Gobierno Federal)	0	0	0	0	0	0
Específicos	498,784	0	498,784	309,474	309,474	189,310
Proyectos de Inversión	101,544,076	113,812,361	215,356,436	99,066,456	99,066,456	116,289,980
Administrativos y de Apoyo	56,524,588	10,109,930	66,634,518	44,418,602	44,277,552	22,215,916
Apoyo al proceso presupuestario y para mejorar la eficiencia institucional	51,096,564	10,081,189	61,177,753	42,130,319	41,989,269	19,047,434
Apoyo a la función pública y al mejoramiento de la gestión	5,428,023	28,741	5,456,764	2,288,283	2,288,283	3,168,482
Operaciones ajenas	0	0	0	0	0	0
Compromisos	12,773,249	245,628	13,018,876	7,683,199	7,683,199	5,335,677
Obligaciones de cumplimiento de resolución Jurisdiccional	9,200,000	910,673	10,110,673	5,779,047	5,779,047	4,331,626
Desastres Naturales	3,573,249	-665,045	2,908,203	1,904,152	1,904,152	1,004,051
Obligaciones	25,716,786	2,023,470	27,740,257	16,870,364	16,204,161	10,869,893
Pensiones y jubilaciones	10,310,000	-874,000	9,436,000	6,131,713	6,131,713	3,304,287
Aportaciones a la seguridad social	15,406,786	2,897,470	18,304,257	10,738,651	10,072,449	7,565,606
Aportaciones a fondos de estabilización	0	0	0	0	0	0
Aportaciones a fondos de inversión y reestructura de pensiones	0	0	0	0	0	0
Programas de Gasto Federalizado (Gobierno Federal)	0	0	0	0	0	0
Gasto Federalizado	0	0	0	0	0	0
Participaciones a entidades federativas y municipios	0	0	0	0	0	0
Costo financiero, deuda o apoyos a deudores y ahorradores de la banca	20,203,429	0	20,203,429	6,779,938	6,779,938	13,423,490
Adeudos de ejercicios fiscales anteriores	0	0	0	0	0	0
Total del Egreso	567,840,000	251,768,157	819,608,157	408,495,544	403,255,266	411,112,613



[Handwritten signature]

LIC. ISRAEL MOSQUEDA GASCA
PRESIDENTE MUNICIPAL

[Handwritten signature]
CP. HOSNI EDDEF GARCIA MORENO
TESORERO MUNICIPAL